

***PREFEITURA MUNICIPAL***

***DE***

***VIÇOSA DO CEARÁ***

*Relatório Resumido da Execução  
Orçamentária*

***PERÍODO: 1º BIMESTRE/2023***

**EXERCÍCIO - 2023**

**ELABORADO POR: MD CONTADORES ASSOCIADOS LTDA - EPP**

## RELATÓRIO RESUMIDO DA EXECUÇÃO ORÇAMENTÁRIA

Em atendimento ao disposto no parágrafo 3º do Artigo 165 da Constituição Federal, em consonância com os Artigos 52 e 53 da Lei de Responsabilidade Fiscal, o Município de VIÇOSA DO CEARÁ apresenta seu Relatório Resumido da Execução Orçamentária referente ao 1º Bimestre do exercício de 2023, composto dos seguintes documentos:

### A) DO RELATÓRIO


- ANEXO I – Balanço Orçamentário
- ANEXO II - Demonstrativo de Despesa por Função e Subfunção
- ANEXO III - Demonstrativo da Receita Líquida
- ANEXO IV - Demonstrativo das Receitas e Despesas Previdenciárias do RPPS
- ANEXO VI - Demonstrativo do Resultado Primário e Nominal
- ANEXO VII - Demonstrativo dos Restos a Pagar por Poder e Órgão
- ANEXO VIII - Demonstrativo das Receitas e Despesa com Manutenção e Desenvolvimento do Ensino
- ANEXO XII - Demonstrativo das Receitas e Despesas com Manutenção da Saúde
- ANEXO XIII - Demonstrativo das Parcerias Público Privadas
- ANEXO XIV- Demonstrativo Simplificado do Relatório da Execução Orçamentária

### B) DA PUBLICAÇÃO

O presente relatório foi publicado, através da imprensa oficial do Município, e por meio eletrônico através do endereço: <http://www.vicosa.ce.gov.br>

Viçosa do Ceará - Ce., 30 de Março de 2023

  
Francisco João Cardoso Filho  
Prefeito

  
MD Contadores Associados Ltda - EPP  
Assessoria Contábil

## DECLARAÇÃO DE PUBLICAÇÃO DO RELATÓRIO RESUMIDO DA EXECUÇÃO ORÇAMENTÁRIA

Declaramos sob penas da Lei, que o Relatório Resumido da Execução Orçamentária do Município de Viçosa do Ceará - CE, relativo ao 1º Bimestre do ano de 2023, foi publicado no site <http://www.vicosa.ce.gov.br>, contendo os elementos dispostos nos artigos 52 e 53 da Lei Complementar Nº 101, 04/05/2000.

Viçosa do Ceará – Ce., 30 de Março de 2023.

  
Francisco João Cardoso Filho  
Prefeito




## EDITAL DE PUBLICAÇÃO

### EDITAL DE PUBLICAÇÃO DO RELATÓRIO RESUMIDO DA EXECUÇÃO ORÇAMENTÁRIA

Nos termos do Artigo 52 e 53 da Lei Complementar Nº 101, de 04 de Maio de 2000 (Lei de Responsabilidade Fiscal) e Instrução Normativa do Tribunal de Contas dos Municípios do Ceará, a publicidade das Leis e dos Atos do Executivo Municipal, far-se-á na Imprensa Local e por afixação na Sede da Prefeitura e locais de livre acesso ao Público, bem como por meio eletrônico através do SITE ([www.vicosa.ce.gov.br](http://www.vicosa.ce.gov.br)).

O Senhor Prefeito Municipal de Viçosa do Ceará, no uso de suas atribuições legais, cumprimento da Lei Complementar Nº 101/2000-LRF, torna ao público para conhecimento de todos, que no dia 30/03/2023, ficam publicados o Relatório Resumido da Execução Orçamentária-R.R.E.O., referente ao 1º (Primeiro) Bimestre do Exercício de 2023. Conforme cópias anexas, que ora torna público, através de afixação do presente edital nas repartições públicas e privadas.

Viçosa do Ceará-CE., 30 de Março de 2023.

  
FRANCISCO JOÃO CARDOSO FILHO  
Prefeito



## DECLARAÇÃO

Declaro que, em cumprimento ao que determina os Artigos 52 e 53 da Lei Complementar N° 101, de 04 de Maio de 2000 (Lei de Responsabilidade Fiscal), foi publicado por afixação no mural do Paço da Prefeitura Municipal de Viçosa do Ceará, para conhecimento do público em geral, o Relatório Resumido da Execução Orçamentária da Prefeitura Municipal de Viçosa do Ceará, referente ao 1° (Primeiro) Bimestre do ano de 2023.

Viçosa do Ceará-CE., 30 de Março de 2023.



ADRIANO SILVA DOS SANTOS  
Secretário de Administração Geral



RELATÓRIO RESUMIDO DA EXECUÇÃO ORÇAMENTÁRIA  
 BALANÇO ORÇAMENTÁRIO  
 ORÇAMENTOS FISCAL E DA SEGURIDADE SOCIAL  
 1º bimestre de 2023 (Janeiro a Fevereiro)

RREO - ANEXO 1 (LRF, Art 52, inciso I, alínea 'a' e 'b' do inciso II e § 1o.)

R\$ 1,00

RECEITAS ORÇAMENTÁRIAS	PREVISÃO INICIAL	PREVISÃO ATUALIZADA (a)	RECEITAS REALIZADAS				SALDO A REALIZAR (a-c)
			NO BIMESTRE (b)	% b/a	ATÉ O BIMESTRE (c)	% c/a	
RECEITAS (exceto intra-orçamentárias) (I)	268.144.906,22	268.144.906,22	43.880.586,23	16,36	43.880.586,23	16,36	224.264.319,99
RECEITAS CORRENTES	240.891.062,72	240.891.062,72	43.880.365,64	18,22	43.880.365,64	18,22	197.010.697,08
IMPOSTOS, TAXAS E CONTRIBUIÇÕES DE MELHORIA	8.016.136,24	8.016.136,24	835.477,30	10,42	835.477,30	10,42	7.180.658,94
Impostos	7.310.568,25	7.310.568,25	723.941,56	9,90	723.941,56	9,90	6.586.626,69
Taxas	705.567,99	705.567,99	111.535,74	15,81	111.535,74	15,81	594.032,25
Contribuição de melhoria	0,00	0,00	0,00	0,00	0,00	0,00	0,00
CONTRIBUIÇÕES	10.494.366,10	10.494.366,10	1.617.354,68	15,41	1.617.354,68	15,41	8.877.011,42
Contribuições sociais	9.200.000,00	9.200.000,00	1.315.344,88	14,30	1.315.344,88	14,30	7.884.655,12
Contribuições econômicas	0,00	0,00	0,00	0,00	0,00	0,00	0,00
Contribuição para entidades privadas de serviço social e de formação profissional.	0,00	0,00	0,00	0,00	0,00	0,00	0,00
Contribuição para o custeio do serviço de iluminação pública	1.294.366,10	1.294.366,10	302.009,80	23,33	302.009,80	23,33	992.356,30
RECEITA PATRIMONIAL	12.807.640,16	12.807.640,16	3.893.249,85	30,40	3.893.249,85	30,40	8.914.390,31
Exploração do Patrimônio Imobiliário do Estado	579.644,72	579.644,72	75.297,96	12,99	75.297,96	12,99	504.346,76
Valores mobiliários	12.219.257,71	12.219.257,71	3.817.951,89	31,25	3.817.951,89	31,25	8.401.305,82
Delegação de Serviços Públicos Mediante Concessão, Permissão, Autorização ou Licença.	0,00	0,00	0,00	0,00	0,00	0,00	0,00
Exploração de Recursos Naturais.	0,00	0,00	0,00	0,00	0,00	0,00	0,00
Exploração do Patrimônio Intangível.	0,00	0,00	0,00	0,00	0,00	0,00	0,00
Cessão de Direitos.	0,00	0,00	0,00	0,00	0,00	0,00	0,00
Demais Receitas Patrimoniais.	8.737,73	8.737,73	0,00	0,00	0,00	0,00	8.737,73
RECEITA AGROPECUÁRIA	0,00	0,00	0,00	0,00	0,00	0,00	0,00
RECEITA INDUSTRIAL	0,00	0,00	0,00	0,00	0,00	0,00	0,00
RECEITA DE SERVIÇOS	701.664,09	701.664,09	0,00	0,00	0,00	0,00	701.664,09
Serviços Administrativos e Comerciais Gerais	648.092,49	648.092,49	0,00	0,00	0,00	0,00	648.092,49
Serviços e Atividades Referentes à Navegação e ao Transporte	0,00	0,00	0,00	0,00	0,00	0,00	0,00

*Suplente*



Ceará  
Governo Municipal de Viçosa do Ceará  
Consolidado

RELATÓRIO RESUMIDO DA EXECUÇÃO ORÇAMENTÁRIA  
BALANÇO ORÇAMENTÁRIO  
ORÇAMENTOS FISCAL E DA SEGURIDADE SOCIAL  
1º bimestre de 2023 (Janeiro a Fevereiro)

Pag. : 0002

Serviços e Atividades Referentes à Saúde	53.571,60	53.571,60	0,00	0,00	0,00	0,00	53.571,60
Serviços e Atividades Financeiras	0,00	0,00	0,00	0,00	0,00	0,00	0,00
Outros Serviços	0,00	0,00	0,00	0,00	0,00	0,00	0,00
TRANSFERÊNCIAS CORRENTES	197.982.676,29	197.982.676,29	36.421.393,05	18,40	36.421.393,05	18,40	161.561.283,24
Transferências da União e de suas Entidades	147.178.709,82	147.178.709,82	24.109.639,95	16,38	24.109.639,95	16,38	123.069.069,87
Transferências dos Estados e do Distrito Federal e de suas Entidades	14.358.082,17	14.358.082,17	2.085.914,90	14,53	2.085.914,90	14,53	12.272.167,27
Transferências dos Municípios e de suas Entidades	0,00	0,00	0,00	0,00	0,00	0,00	0,00
Transferências de Instituições Privadas	0,00	0,00	0,00	0,00	0,00	0,00	0,00
Transferências de Outras Instituições Públicas	36.445.884,30	36.445.884,30	10.225.838,20	28,06	10.225.838,20	28,06	26.220.046,10
Transferências do Exterior	0,00	0,00	0,00	0,00	0,00	0,00	0,00
Outras transferências	0,00	0,00	0,00	0,00	0,00	0,00	0,00
OUTRAS RECEITAS CORRENTES	10.888.579,84	10.888.579,84	1.112.890,76	10,22	1.112.890,76	10,22	9.775.689,08
Multas Administrativas, Contratuais e Judiciais	214.286,40	214.286,40	0,00	0,00	0,00	0,00	214.286,40
Indenizações, Restituições e Ressarcimentos	3.584.568,57	3.584.568,57	253.520,30	7,07	253.520,30	7,07	3.331.048,27
Bens, Direitos e Valores Incorporados ao Patrimônio Público	0,00	0,00	0,00	0,00	0,00	0,00	0,00
Multas e Juros de Mora das Receitas de Capital	0,00	0,00	0,00	0,00	0,00	0,00	0,00
Demais Receitas Correntes	7.089.724,87	7.089.724,87	859.370,46	12,12	859.370,46	12,12	6.230.354,41
RECEITAS DE CAPITAL	27.253.843,50	27.253.843,50	220,59	0,00	220,59	0,00	27.253.622,91
OPERAÇÕES DE CRÉDITO	2.703.907,86	2.703.907,86	0,00	0,00	0,00	0,00	2.703.907,86
Operações de crédito - Mercado Interno	2.703.907,86	2.703.907,86	0,00	0,00	0,00	0,00	2.703.907,86
Operações de crédito - Mercado Externo	0,00	0,00	0,00	0,00	0,00	0,00	0,00
ALIENAÇÃO DE BENS	540.781,57	540.781,57	0,00	0,00	0,00	0,00	540.781,57
Alienação de Bens Móveis	321.429,60	321.429,60	0,00	0,00	0,00	0,00	321.429,60
Alienação de Bens Imóveis	219.351,97	219.351,97	0,00	0,00	0,00	0,00	219.351,97
Alienação de Bens Intangíveis	0,00	0,00	0,00	0,00	0,00	0,00	0,00
AMORTIZAÇÕES DE EMPRÉSTIMOS	0,00	0,00	0,00	0,00	0,00	0,00	0,00
TRANSFERÊNCIAS DE CAPITAL	23.035.788,22	23.035.788,22	220,59	0,00	220,59	0,00	23.035.567,63
Transferências da União e de suas Entidades	13.928.616,13	13.928.616,13	220,59	0,00	220,59	0,00	13.928.395,54
Transferências dos Estados e do Distrito Federal e de suas Entidades	9.107.172,09	9.107.172,09	0,00	0,00	0,00	0,00	9.107.172,09
Transferências dos Municípios e de suas Entidades	0,00	0,00	0,00	0,00	0,00	0,00	0,00
Transferências de Instituições Privadas	0,00	0,00	0,00	0,00	0,00	0,00	0,00
Transferências de Outras Instituições Públicas	0,00	0,00	0,00	0,00	0,00	0,00	0,00

*Fupillo*

*[Handwritten signature]*





Ceará  
Governo Municipal de Viçosa do Ceará  
Consolidado

RELATÓRIO RESUMIDO DA EXECUÇÃO ORÇAMENTÁRIA  
BALANÇO ORÇAMENTÁRIO  
ORÇAMENTOS FISCAL E DA SEGURIDADE SOCIAL  
1º bimestre de 2023 (Janeiro a Fevereiro)

Pag.: 0003

Transferências do Exterior		0,00		0,00		0,00		0,00		0,00		0,00		0,00		0,00		0,00	
Demais Transferências de Capital		0,00		0,00		0,00		0,00		0,00		0,00		0,00		0,00		0,00	
OUTRAS RECEITAS DE CAPITAL		973.365,85		973.365,85		0,00		0,00		0,00		0,00		0,00		973.365,85		973.365,85	
Integralização do Capital Social		0,00		0,00		0,00		0,00		0,00		0,00		0,00		0,00		0,00	
Remuneração das Disponibilidades do Tesouro		0,00		0,00		0,00		0,00		0,00		0,00		0,00		0,00		0,00	
Resgate de Títulos do Tesouro		0,00		0,00		0,00		0,00		0,00		0,00		0,00		0,00		0,00	
Demais Receitas de Capital		973.365,85		973.365,85		0,00		0,00		0,00		0,00		0,00		973.365,85		973.365,85	
RECEITAS (intra-orçamentárias) (II)		11.700.000,00		11.700.000,00		2.058.123,45		17,59		2.058.123,45		17,59		17,59		9.641.876,55		9.641.876,55	
SUBTOTAL DAS RECEITAS (III) = (I + II)		279.844.906,22		279.844.906,22		45.938.709,68		16,42		45.938.709,68		16,42		16,42		233.906.196,54		233.906.196,54	
OPERAÇÕES DE CREDITO / REFINANCIAMENTO (IV)																			
OPERAÇÕES DE CRÉDITO - MERCADO INTERNO																			
Mobiliária																			
Contratual																			
OPERAÇÕES DE CRÉDITO - MERCADO EXTERNO																			
Mobiliária																			
Contratual																			
TOTAL DAS RECEITAS (V) = (III + IV)		279.844.906,22		279.844.906,22		45.938.709,68		16,42		45.938.709,68		16,42		16,42		233.906.196,54		233.906.196,54	
DÉFICIT (VI)(1)		-		-		-		-		0,00		-		-		-		-	
TOTAL COM DÉFICIT (VII) = (V+VI)		279.844.906,22		279.844.906,22		45.938.709,68		16,42		45.938.709,68		16,42		16,42		233.906.196,54		233.906.196,54	
SALDOS DE EXERCÍCIOS ANTERIORES		0,00		0,00		-		-		0,00		-		-		-		-	
Recursos arrecadados em exercícios anteriores - RPPS		0,00		0,00		-		-		-		-		-		-		-	
Superávit financeiro utilizado para créditos adicionais		-		0,00		-		-		0,00		-		-		-		-	

*Juliano*

*[Handwritten signature]*

DESPESAS ORÇAMENTÁRIAS	DOTAÇÃO		DESPESAS EMPENHADAS			SALDO (g)=(e-f)	DESPESAS LIQUIDADAS		SALDO (i)=(e-h)	DESPESAS
	INICIAL	ATUALIZADA						PAGAS ATÉ O		
	(d)	(e)	NO	ATÉ O	NO		ATÉ O	BIMESTRE		
			BIMESTRE	BIMESTRE		BIMESTRE	BIMESTRE		(j)	



Ceará  
Governo Municipal de Viçosa do Ceará  
Consolidado

RELATÓRIO RESUMIDO DA EXECUÇÃO ORÇAMENTÁRIA  
BALANÇO ORÇAMENTÁRIO  
ORÇAMENTOS FISCAL E DA SEGURIDADE SOCIAL  
1º bimestre de 2023 (Janeiro a Fevereiro)

Pag.: 0004

				(f)			(h)			
DESPESAS (exceto intr orçamentárias)(VIII)	260.144.906,22	260.113.906,22	68.623.954,67	68.623.954,67	191.489.951,55	20.665.700,42	20.665.700,42	239.448.205,80	19.535.330,87	
DESPESAS CORRENTES	177.336.748,36	181.677.748,36	68.364.762,67	68.364.762,67	113.312.985,69	20.602.254,60	20.602.254,60	161.075.493,76	19.476.885,05	
Pessoal e encargos so	95.216.993,81	94.816.993,81	36.921.002,31	36.921.002,31	57.895.991,50	12.275.884,24	12.275.884,24	82.541.109,57	12.236.695,69	
Juros e encargos da d	1.026.000,00	1.026.000,00	0,00	0,00	1.026.000,00	0,00	0,00	1.026.000,00	0,00	
Outras despesas corre	81.093.754,55	85.834.754,55	31.443.760,36	31.443.760,36	54.390.994,19	8.326.370,36	8.326.370,36	77.508.384,19	7.240.189,36	
DESPESAS DE CAPITAL	81.608.157,86	77.236.157,86	259.192,00	259.192,00	76.976.965,86	63.445,82	63.445,82	77.172.712,04	58.445,82	
Investimentos	75.903.157,86	71.531.157,86	0,00	0,00	71.531.157,86	0,00	0,00	71.531.157,86	0,00	
Inversões financeiras	4.395.000,00	4.395.000,00	19.192,00	19.192,00	4.375.808,00	19.192,00	19.192,00	4.375.808,00	14.192,00	
Amortização de dívida	1.310.000,00	1.310.000,00	240.000,00	240.000,00	1.070.000,00	44.253,82	44.253,82	1.265.746,18	44.253,82	
RESERVA DE CONTIGÊNCIA	1.200.000,00	1.200.000,00	0,00	0,00	1.200.000,00	0,00	0,00	1.200.000,00	0,00	
DESPESAS (intra- orçamentárias)(IX)	19.700.000,00	19.731.000,00	7.400.415,88	7.400.415,88	12.330.584,12	2.035.203,53	2.035.203,53	17.695.796,47	2.034.284,44	
SUBTOTAL DAS DESPESAS(X)=(VIII+IX)	279.844.906,22	279.844.906,22	76.024.370,55	76.024.370,55	203.820.535,67	22.700.903,95	22.700.903,95	257.144.002,27	21.569.615,31	
AMORTIZAÇÃO DA DÍVIDA										
REFINANCIAMENTO (XI)										
AMORT. DA DÍVIDA INT										
Dívida mobiliária										
Dívida contratual										
AMORT. DA DÍVIDA EXT										
Dívida mobiliária										
Dívida contratual										
TOTAL DAS DESPESAS (XII)=(X+XI)	279.844.906,22	279.844.906,22	76.024.370,55	76.024.370,55	203.820.535,67	22.700.903,95	22.700.903,95	257.144.002,27	21.569.615,31	
SUPERAVIT (XIII)	-	-	-	-	-	-	23.237.805,73	-	-	
TOTAL COM SUPERÁVIT (XIV)=(XII+XIII)	279.844.906,22	279.844.906,22	76.024.370,55	76.024.370,55		22.700.903,95	45.938.709,68		21.569.615,31	

*Supulho*

*da*



Ceará  
Governo Municipal de Viçosa do Ceará  
Consolidado

RELATÓRIO RESUMIDO DA EXECUÇÃO ORÇAMENTÁRIA  
BALANÇO ORÇAMENTÁRIO  
ORÇAMENTOS FISCAL E DA SEGURIDADE SOCIAL  
1º bimestre de 2023 (Janeiro a Fevereiro)

Pag. : 0005

RESERVA DO RPPS		8.000.000,00	8.000.000,00	0,00	0,00	8.000.000,00	0,00	0,00	8.000.000,00	0,00
-----------------	--	--------------	--------------	------	------	--------------	------	------	--------------	------

FONTE: SISTEMA: Aspec Informática - UNIDADE RESPONSÁVEL: Prefeitura Municipal de Viçosa do Ceará - DATA DA EMISSÃO: 30/03/2023 - HORA DA EMISSÃO: 18:09:30

(1) O déficit será apurado pela diferença entre a receita realizada e a despesa liquidada nos cinco primeiros bimestres e a despesa empenhada no último bimestre.

NOTA:

RECEITAS INTRA-ORÇAMENTÁRIAS	PREVISÃO	PREVISÃO	RECEITAS REALIZADAS				SALDO A
	INICIAL	ATUALIZADA	NO BIMESTRE	%	ATÉ O BIMESTRE	%	REALIZAR
		(a)	(b)	b/a	(c)	c/a	(a-c)
RECEITAS (intra-orçamentárias) (II)	11.700.000,00	11.700.000,00	2.058.123,45	17,59	2.058.123,45	17,59	9.641.876,55
RECEITAS CORRENTES	11.700.000,00	11.700.000,00	2.058.123,45	17,59	2.058.123,45	17,59	9.641.876,55
IMPOSTOS, TAXAS E CONTRIBUIÇÕES DE MELHORIA	0,00	0,00	0,00	0,00	0,00	0,00	0,00
Impostos	0,00	0,00	0,00	0,00	0,00	0,00	0,00
Taxas	0,00	0,00	0,00	0,00	0,00	0,00	0,00
Contribuição de melhoria	0,00	0,00	0,00	0,00	0,00	0,00	0,00
CONTRIBUIÇÕES	11.700.000,00	11.700.000,00	2.058.123,45	17,59	2.058.123,45	17,59	9.641.876,55
Contribuições sociais	11.700.000,00	11.700.000,00	2.058.123,45	17,59	2.058.123,45	17,59	9.641.876,55
Contribuições econômicas	0,00	0,00	0,00	0,00	0,00	0,00	0,00
Contribuição para entidades privadas de serviço social e de formação profissional.	0,00	0,00	0,00	0,00	0,00	0,00	0,00
Contribuição para o custeio do serviço de iluminação pública	0,00	0,00	0,00	0,00	0,00	0,00	0,00
RECEITA PATRIMONIAL	0,00	0,00	0,00	0,00	0,00	0,00	0,00
Exploração do Patrimônio Imobiliário do Estado	0,00	0,00	0,00	0,00	0,00	0,00	0,00
Valores mobiliários	0,00	0,00	0,00	0,00	0,00	0,00	0,00
Delegação de Serviços Públicos Mediante Concessão, Permissão, Autorização ou Licença.	0,00	0,00	0,00	0,00	0,00	0,00	0,00
Exploração de Recursos Naturais.	0,00	0,00	0,00	0,00	0,00	0,00	0,00
Exploração do Patrimônio Intangível.	0,00	0,00	0,00	0,00	0,00	0,00	0,00
Cessão de Direitos.	0,00	0,00	0,00	0,00	0,00	0,00	0,00
Demais Receitas Patrimoniais.	0,00	0,00	0,00	0,00	0,00	0,00	0,00





Ceará  
Governo Municipal de Viçosa do Ceará  
Consolidado

RELATÓRIO RESUMIDO DA EXECUÇÃO ORÇAMENTÁRIA  
BALANÇO ORÇAMENTÁRIO  
ORÇAMENTOS FISCAL E DA SEGURIDADE SOCIAL  
1º bimestre de 2023 (Janeiro a Fevereiro)

Pag.: 0006

RECEITA AGROPECUÁRIA		0,00		0,00		0,00		0,00		0,00		0,00		0,00		0,00		0,00		0,00
RECEITA INDUSTRIAL		0,00		0,00		0,00		0,00		0,00		0,00		0,00		0,00		0,00		0,00
RECEITA DE SERVIÇOS		0,00		0,00		0,00		0,00		0,00		0,00		0,00		0,00		0,00		0,00
Serviços Administrativos e Comerciais Gerais		0,00		0,00		0,00		0,00		0,00		0,00		0,00		0,00		0,00		0,00
Serviços e Atividades Referentes à Navegação e ao Transporte																				
Serviços e Atividades Referentes à Saúde		0,00		0,00		0,00		0,00		0,00		0,00		0,00		0,00		0,00		0,00
Serviços e Atividades Financeiras		0,00		0,00		0,00		0,00		0,00		0,00		0,00		0,00		0,00		0,00
Outros Serviços		0,00		0,00		0,00		0,00		0,00		0,00		0,00		0,00		0,00		0,00
TRANSFERÊNCIAS CORRENTES		0,00		0,00		0,00		0,00		0,00		0,00		0,00		0,00		0,00		0,00
Transferências da União e de suas Entidades		0,00		0,00		0,00		0,00		0,00		0,00		0,00		0,00		0,00		0,00
Transferências dos Estados e do Distrito Federal e de suas Entidades																				
Transferências dos Municípios e de suas Entidades		0,00		0,00		0,00		0,00		0,00		0,00		0,00		0,00		0,00		0,00
Transferências de Instituições Privadas		0,00		0,00		0,00		0,00		0,00		0,00		0,00		0,00		0,00		0,00
Transferências de Outras Instituições Públicas		0,00		0,00		0,00		0,00		0,00		0,00		0,00		0,00		0,00		0,00
Transferências do Exterior		0,00		0,00		0,00		0,00		0,00		0,00		0,00		0,00		0,00		0,00
Outras transferências		0,00		0,00		0,00		0,00		0,00		0,00		0,00		0,00		0,00		0,00
OUTRAS RECEITAS CORRENTES		0,00		0,00		0,00		0,00		0,00		0,00		0,00		0,00		0,00		0,00
Multas Administrativas, Contratuais e Judiciais		0,00		0,00		0,00		0,00		0,00		0,00		0,00		0,00		0,00		0,00
Indenizações, Restituições e Ressarcimentos		0,00		0,00		0,00		0,00		0,00		0,00		0,00		0,00		0,00		0,00
Bens, Direitos e Valores Incorporados ao Patrimônio Público																				
Multas e Juros de Mora das Receitas de Capital		0,00		0,00		0,00		0,00		0,00		0,00		0,00		0,00		0,00		0,00
Demais Receitas Correntes		0,00		0,00		0,00		0,00		0,00		0,00		0,00		0,00		0,00		0,00
RECEITAS DE CAPITAL		0,00		0,00		0,00		0,00		0,00		0,00		0,00		0,00		0,00		0,00
OPERAÇÕES DE CRÉDITO		0,00		0,00		0,00		0,00		0,00		0,00		0,00		0,00		0,00		0,00
Operações de crédito - Mercado Interno		0,00		0,00		0,00		0,00		0,00		0,00		0,00		0,00		0,00		0,00
Operações de crédito - Mercado Externo		0,00		0,00		0,00		0,00		0,00		0,00		0,00		0,00		0,00		0,00
ALIENAÇÃO DE BENS		0,00		0,00		0,00		0,00		0,00		0,00		0,00		0,00		0,00		0,00
Alienação de Bens Móveis		0,00		0,00		0,00		0,00		0,00		0,00		0,00		0,00		0,00		0,00
Alienação de Bens Imóveis		0,00		0,00		0,00		0,00		0,00		0,00		0,00		0,00		0,00		0,00
Alienação de Bens Intangíveis		0,00		0,00		0,00		0,00		0,00		0,00		0,00		0,00		0,00		0,00
AMORTIZAÇÕES DE EMPRÉSTIMOS		0,00		0,00		0,00		0,00		0,00		0,00		0,00		0,00		0,00		0,00
TRANSFERÊNCIAS DE CAPITAL		0,00		0,00		0,00		0,00		0,00		0,00		0,00		0,00		0,00		0,00

*Jupita*  
*ad*



Ceará  
Governo Municipal de Viçosa do Ceará  
Consolidado

RELATÓRIO RESUMIDO DA EXECUÇÃO ORÇAMENTÁRIA  
BALANÇO ORÇAMENTÁRIO  
ORÇAMENTOS FISCAL E DA SEGURIDADE SOCIAL  
1º bimestre de 2023 (Janeiro a Fevereiro)

Pag.: 0007

Transferências da União e de suas Entidades		0,00		0,00		0,00		0,00		0,00		0,00		0,00		0,00		0,00	
Transferências dos Estados e do Distrito Federal e de suas Entidades		0,00		0,00		0,00		0,00		0,00		0,00		0,00		0,00		0,00	
Transferências dos Municípios e de suas Entidades		0,00		0,00		0,00		0,00		0,00		0,00		0,00		0,00		0,00	
Transferências de Instituições Privadas		0,00		0,00		0,00		0,00		0,00		0,00		0,00		0,00		0,00	
Transferências de Outras Instituições Públicas		0,00		0,00		0,00		0,00		0,00		0,00		0,00		0,00		0,00	
Transferências do Exterior		0,00		0,00		0,00		0,00		0,00		0,00		0,00		0,00		0,00	
Demais Transferências de Capital		0,00		0,00		0,00		0,00		0,00		0,00		0,00		0,00		0,00	
OUTRAS RECEITAS DE CAPITAL		0,00		0,00		0,00		0,00		0,00		0,00		0,00		0,00		0,00	
Integralização do Capital Social		0,00		0,00		0,00		0,00		0,00		0,00		0,00		0,00		0,00	
Remuneração das Disponibilidades do Tesouro		0,00		0,00		0,00		0,00		0,00		0,00		0,00		0,00		0,00	
Resgate de Títulos do Tesouro		0,00		0,00		0,00		0,00		0,00		0,00		0,00		0,00		0,00	
Demais Receitas de Capital		0,00		0,00		0,00		0,00		0,00		0,00		0,00		0,00		0,00	

*Suplente* *A* *AK*





Ceará  
Governo Municipal de Viçosa do Ceará  
Consolidado


RELATÓRIO RESUMIDO DA EXECUÇÃO ORÇAMENTÁRIA  
BALANÇO ORÇAMENTÁRIO  
ORÇAMENTOS FISCAL E DA SEGURIDADE SOCIAL  
1º bimestre de 2023 (Janeiro a Fevereiro)

Pag.: 0008

DESPESAS INTRA-ORÇAMENTÁRIAS	DOTAÇÃO	DOTAÇÃO	DESPESAS EMPENHADAS			SALDO (g)=(e-f)	DESPESAS LIQUIDADAS		SALDO (i)=(e-h)	DESPESAS PAGAS ATÉ O BIMESTRE (j)	
	INICIAL	ATUALIZADA			NO		ATÉ O	BIMESTRE			BIMESTRE
	(d)	(e)	BIMESTRE	BIMESTRE	BIMESTRE		BIMESTRE				
DESPESAS (intra- orçamentárias)(IX)	19.700.000,00	19.731.000,00	7.400.415,88	7.400.415,88	12.330.584,12	2.035.203,53	2.035.203,53	17.695.796,47	2.034.284,44		
DESPESAS CORRENTES	11.700.000,00	11.731.000,00	7.400.415,88	7.400.415,88	4.330.584,12	2.035.203,53	2.035.203,53	9.695.796,47	2.034.284,44		
Pessoal e encargos so	11.700.000,00	11.731.000,00	7.400.415,88	7.400.415,88	4.330.584,12	2.035.203,53	2.035.203,53	9.695.796,47	2.034.284,44		
Juros e encargos da d	0,00	0,00	0,00	0,00	0,00	0,00	0,00	0,00	0,00		
Outras despesas corre	0,00	0,00	0,00	0,00	0,00	0,00	0,00	0,00	0,00		
DESPESAS DE CAPITAL	0,00	0,00	0,00	0,00	0,00	0,00	0,00	0,00	0,00		
RESERVA DE CONTIGÊNCIA	8.000.000,00	8.000.000,00	0,00	0,00	8.000.000,00	0,00	0,00	8.000.000,00	0,00		

  
FRANCISCO JOÃO CARDOSO FILHO  
PREFEITO MUNICIPAL

  
MD CONTADORES ASSOCIADOS LTDA - EPP  
Assessoria Contábil

  
EURICO JOSÉ CARNEIRO FONTENELE ARRUDA  
SECRETÁRIO DE FINANÇAS





Ceará  
Governo Municipal de Viçosa do Ceará  
Consolidado

RELATÓRIO RESUMIDO DA EXECUÇÃO ORÇAMENTÁRIA  
DEMONSTRATIVO DA EXECUÇÃO DAS DESPESAS POR FUNÇÃO/SUBFUNÇÃO  
ORÇAMENTO FISCAL E DA SEGURIDADE SOCIAL  
1º bimestre de 2023 (Janeiro a Fevereiro)

Pag.: 0001

RREO - Anexo 2 (LRF, Art.52, inciso II, alínea 'c')

R\$ 1,00

FUNÇÃO / SUBFUNÇÃO	DOTAÇÃO INICIAL	DOTAÇÃO ATUALIZADA (a)	DESPESAS EMPENHADAS			SALDO (c) = (a-b)	DESPESAS LIQUIDADAS			SALDO (e) = (a-d)
			NO BIMESTRE	ATÉ O BIMESTRE (b)	%(b/total) b)		NO BIMESTRE	ATÉ O BIMESTRE (d)	%(d/total) d)	
DESPESAS (EXCETO INTRA- ORÇAMENTARIAS) (I)	260.144.906,22	260.113.906,22	68.623.954,67	68.623.954,67	90,27	191.489.951,55	20.665.700,42	20.665.700,42	91,03	239.448.205,80
LEGISLATIVA	4.450.000,00	4.450.000,00	2.726.381,91	2.726.381,91	3,59	1.723.618,09	495.323,07	495.323,07	2,18	3.954.676,93
Ação Legislativa	4.450.000,00	4.450.000,00	2.726.381,91	2.726.381,91	3,59	1.723.618,09	495.323,07	495.323,07	2,18	3.954.676,93
ADMINISTRAÇÃO	12.813.100,18	12.953.100,18	4.956.511,80	4.956.511,80	6,52	7.996.588,38	1.069.094,06	1.069.094,06	4,71	11.884.006,12
Planejamento e Orçamento	393.000,00	453.000,00	252.500,00	252.500,00	0,33	200.500,00	30.172,00	30.172,00	0,13	422.828,00
Administração Geral	7.290.100,18	7.370.100,18	3.326.359,89	3.326.359,89	4,38	4.043.740,29	620.382,82	620.382,82	2,73	6.749.717,36
Administração Financeira	3.290.000,00	3.290.000,00	736.907,18	736.907,18	0,97	2.553.092,82	311.631,20	311.631,20	1,37	2.978.368,80
Controle Interno	280.000,00	280.000,00	250.000,00	250.000,00	0,33	30.000,00	35.260,00	35.260,00	0,16	244.740,00
Normatização e Fiscalizaã	410.000,00	410.000,00	250.744,73	250.744,73	0,33	159.255,27	43.006,41	43.006,41	0,19	366.993,59
Formação de Recursos Human	230.000,00	230.000,00	140.000,00	140.000,00	0,18	90.000,00	28.641,63	28.641,63	0,13	201.358,37
Administração de Receitas	920.000,00	920.000,00	0,00	0,00	0,00	920.000,00	0,00	0,00	0,00	920.000,00
SEGURANÇA PÚBLICA	2.906.000,00	2.906.000,00	809.444,55	809.444,55	1,06	2.096.555,45	306.597,92	306.597,92	1,35	2.599.402,08
Policiamento	1.000.000,00	1.000.000,00	0,00	0,00	0,00	1.000.000,00	0,00	0,00	0,00	1.000.000,00
Administração Geral	1.906.000,00	1.906.000,00	809.444,55	809.444,55	1,06	1.096.555,45	306.597,92	306.597,92	1,35	1.599.402,08
ASSISTÊNCIA SOCIAL	8.906.000,00	10.256.000,00	3.711.511,60	3.711.511,60	4,88	6.544.488,40	956.606,70	956.606,70	4,21	9.299.393,30
Assistência ao Idoso	1.124.000,00	1.334.000,00	138.172,23	138.172,23	0,18	1.195.827,77	31.740,23	31.740,23	0,14	1.302.259,77
Assistência à Criança e ao	2.307.000,00	2.322.000,00	748.894,10	748.894,10	0,99	1.573.105,90	210.414,18	210.414,18	0,93	2.111.585,82
Assistência Comunitária	3.385.000,00	4.510.000,00	1.848.419,58	1.848.419,58	2,43	2.661.580,42	497.608,01	497.608,01	2,19	4.012.391,99
Administração Geral	1.878.000,00	1.878.000,00	937.975,08	937.975,08	1,23	940.024,92	214.189,67	214.189,67	0,94	1.663.810,33
Demais Subfunções	212.000,00	212.000,00	38.050,61	38.050,61	0,05	173.949,39	2.654,61	2.654,61	0,01	209.345,39
PREVIDÊNCIA SOCIAL	13.755.100,00	13.755.100,00	4.359.799,84	4.359.799,84	5,73	9.395.300,16	1.155.065,05	1.155.065,05	5,09	12.600.034,95
Previdência Básica	835.000,00	835.000,00	810.000,00	810.000,00	1,07	25.000,00	154.847,61	154.847,61	0,68	680.152,39
Previdência do Regime Esta	12.920.100,00	12.920.100,00	3.549.799,84	3.549.799,84	4,67	9.370.300,16	1.000.217,44	1.000.217,44	4,41	11.919.882,56
SAÚDE	36.377.800,00	34.731.800,00	15.227.042,05	15.227.042,05	20,03	19.504.757,95	4.281.403,92	4.281.403,92	18,86	30.450.396,08

*Depulho* *D* *at*



Ceará  
Governo Municipal de Viçosa do Ceará  
Consolidado

RELATÓRIO RESUMIDO DA EXECUÇÃO ORÇAMENTÁRIA  
DEMONSTRATIVO DA EXECUÇÃO DAS DESPESAS POR FUNÇÃO/SUBFUNÇÃO  
ORÇAMENTO FISCAL E DA SEGURIDADE SOCIAL  
1º bimestre de 2023 (Janeiro a Fevereiro)

Pag.: 0002

RREO - Anexo 2 (LRF, Art.52, inciso II, alínea 'c')

R\$ 1,00

FUNÇÃO / SUBFUNÇÃO	DOTAÇÃO INICIAL	DOTAÇÃO ATUALIZADA (a)	DESPESAS EMPENHADAS			SALDO (c) = (a-b)	DESPESAS LIQUIDADAS			SALDO (e) = (a-d)
			NO BIMESTRE	ATÉ O BIMESTRE (b)	%(b/total) b)		NO BIMESTRE	ATÉ O BIMESTRE (d)	%(d/total) d)	
Atenção Básica	12.024.928,40	10.828.928,40	5.800.401,32	5.800.401,32	7,63	5.028.527,08	1.537.699,43	1.537.699,43	6,77	9.291.228,97
Assistência Hospitalar e A Suporte Profilático e Tera	14.040.000,00	13.520.000,00	5.961.749,74	5.961.749,74	7,84	7.558.250,26	1.608.053,25	1.608.053,25	7,08	11.911.946,75
Vigilância Sanitária	750.000,00	765.000,00	255.037,42	255.037,42	0,34	509.962,58	65.439,54	65.439,54	0,29	699.560,46
Vigilância Epidemiológica	407.000,00	447.000,00	204.480,61	204.480,61	0,27	242.519,39	52.048,26	52.048,26	0,23	394.951,74
Alimentação e Nutrição	1.970.571,60	1.985.571,60	546.250,00	546.250,00	0,72	1.439.321,60	187.788,28	187.788,28	0,83	1.797.783,32
Administração Geral	35.000,00	35.000,00	0,00	0,00	0,00	35.000,00	0,00	0,00	0,00	35.000,00
Demais Subfunções	6.510.000,00	6.510.000,00	2.079.622,96	2.079.622,96	2,74	4.430.377,04	764.623,04	764.623,04	3,37	5.745.376,96
TRABALHO	640.300,00	640.300,00	379.500,00	379.500,00	0,50	260.800,00	65.752,12	65.752,12	0,29	574.547,88
Empregabilidade	1.200.000,00	1.200.000,00	0,00	0,00	0,00	1.200.000,00	0,00	0,00	0,00	1.200.000,00
EDUCAÇÃO	1.200.000,00	1.200.000,00	0,00	0,00	0,00	1.200.000,00	0,00	0,00	0,00	1.200.000,00
Ensino Fundamental	104.902.711,78	104.297.711,78	27.318.633,41	27.318.633,41	35,93	76.979.078,37	9.653.696,10	9.653.696,10	42,53	94.644.015,68
Ensino Médio	74.249.032,29	73.639.032,29	18.674.407,94	18.674.407,94	24,56	54.964.624,35	7.777.261,95	7.777.261,95	34,26	65.861.770,34
Ensino Superior	653.914,68	1.603.914,68	597.033,61	597.033,61	0,79	1.006.881,07	213.457,84	213.457,84	0,94	1.390.456,84
Educação Infantil	97.000,00	97.000,00	0,00	0,00	0,00	97.000,00	0,00	0,00	0,00	97.000,00
Educação de Jovens e Adult	20.524.696,41	19.154.696,41	5.223.212,80	5.223.212,80	6,87	13.931.483,61	853.350,50	853.350,50	3,76	18.301.345,91
Educação Especial	2.246.576,00	2.246.576,00	600.000,00	600.000,00	0,79	1.646.576,00	116.475,99	116.475,99	0,51	2.130.100,01
Administração Geral	66.456,40	66.456,40	0,00	0,00	0,00	66.456,40	0,00	0,00	0,00	66.456,40
Demais Subfunções	5.079.000,00	5.504.000,00	2.223.979,06	2.223.979,06	2,93	3.280.020,94	693.149,82	693.149,82	3,05	4.810.850,18
CULTURA	1.986.036,00	1.986.036,00	0,00	0,00	0,00	1.986.036,00	0,00	0,00	0,00	1.986.036,00
Patrimônio Histórico, Artí	4.257.000,00	4.261.000,00	109.200,00	109.200,00	0,14	4.151.800,00	16.368,38	16.368,38	0,07	4.244.631,62
Difusão Cultural	1.100.000,00	1.100.000,00	0,00	0,00	0,00	1.100.000,00	0,00	0,00	0,00	1.100.000,00
URBANISMO	3.157.000,00	3.161.000,00	109.200,00	109.200,00	0,14	3.051.800,00	16.368,38	16.368,38	0,07	3.144.631,62
Infra-Estrutura Urbana	14.093.000,00	13.969.000,00	2.848.160,02	2.848.160,02	3,75	11.120.839,98	923.977,23	923.977,23	4,07	13.045.022,77
Serviços Urbanos	6.343.000,00	6.369.000,00	949.477,71	949.477,71	1,25	5.419.522,29	174.556,42	174.556,42	0,77	6.194.443,58
HABITAÇÃO	7.750.000,00	7.600.000,00	1.898.682,31	1.898.682,31	2,50	5.701.317,69	749.420,81	749.420,81	3,30	6.850.579,19
Habituação Rural	740.000,00	740.000,00	0,00	0,00	0,00	740.000,00	0,00	0,00	0,00	740.000,00
	350.000,00	350.000,00	0,00	0,00	0,00	350.000,00	0,00	0,00	0,00	350.000,00

*Jupito*

*ac*





Ceará  
 Governo Municipal de Viçosa do Ceará  
 Consolidado

RELATÓRIO RESUMIDO DA EXECUÇÃO ORÇAMENTÁRIA  
 DEMONSTRATIVO DA EXECUÇÃO DAS DESPESAS POR FUNÇÃO/SUBFUNÇÃO  
 ORÇAMENTO FISCAL E DA SEGURIDADE SOCIAL  
 1º bimestre de 2023 (Janeiro a Fevereiro)

Pag.: 0003

RREO - Anexo 2 (LRF, Art.52, inciso II, alínea 'c')

R\$ 1,00

FUNÇÃO / SUBFUNÇÃO	DOTAÇÃO INICIAL	DOTAÇÃO ATUALIZADA (a)	DESPESAS EMPENHADAS			SALDO (c) = (a-b)	DESPESAS LIQUIDADAS			SALDO (e) = (a-d)			
			NO BIMESTRE	ATÉ o BIMESTRE (b)	%(b/total) b)		NO BIMESTRE	ATÉ o BIMESTRE (d)	%(d/total) d)				
Habituação Urbana	390.000,00	390.000,00	0,00	0,00	0,00	390.000,00	0,00	0,00	0,00	390.000,00			
SANEAMENTO	5.060.000,00	4.560.000,00	0,00	0,00	0,00	4.560.000,00	0,00	0,00	0,00	4.560.000,00			
Saneamento Básico Rural	750.000,00	750.000,00	0,00	0,00	0,00	750.000,00	0,00	0,00	0,00	750.000,00			
Saneamento Básico Urbano	2.760.000,00	2.260.000,00	0,00	0,00	0,00	2.260.000,00	0,00	0,00	0,00	2.260.000,00			
Demais Subfunções	1.550.000,00	1.550.000,00	0,00	0,00	0,00	1.550.000,00	0,00	0,00	0,00	1.550.000,00			
GESTÃO AMBIENTAL	3.204.000,00	2.904.000,00	247.253,21	247.253,21	0,33	2.656.746,79	144.981,47	144.981,47	0,64	2.759.018,53			
Preservação e Conservação	1.992.000,00	1.992.000,00	155.100,00	155.100,00	0,20	1.836.900,00	125.100,00	125.100,00	0,55	1.866.900,00			
Recursos Hídricos	1.212.000,00	912.000,00	92.153,21	92.153,21	0,12	819.846,79	19.881,47	19.881,47	0,09	892.118,53			
CIÊNCIA E TECNOLOGIA	1.222.000,00	1.222.000,00	326.605,74	326.605,74	0,43	895.394,26	67.722,42	67.722,42	0,30	1.154.277,58			
Difusão do Conhecimento Ci	277.000,00	277.000,00	176.605,74	176.605,74	0,23	100.394,26	28.490,42	28.490,42	0,13	248.509,58			
Demais Subfunções	945.000,00	945.000,00	150.000,00	150.000,00	0,20	795.000,00	39.232,00	39.232,00	0,17	905.768,00			
AGRICULTURA	9.536.000,00	10.116.000,00	2.351.764,97	2.351.764,97	3,09	7.764.235,03	439.758,54	439.758,54	1,94	9.676.241,46			
Abastecimento	1.530.000,00	1.530.000,00	163.262,16	163.262,16	0,21	1.366.737,84	38.518,71	38.518,71	0,17	1.491.481,29			
Extensão Rural	1.650.000,00	2.110.000,00	54.800,00	54.800,00	0,07	2.055.200,00	0,00	0,00	0,00	2.110.000,00			
Promoção da Produção Agrop	2.075.000,00	1.545.000,00	0,00	0,00	0,00	1.545.000,00	0,00	0,00	0,00	1.545.000,00			
Administração Geral	2.281.000,00	2.931.000,00	2.048.735,40	2.048.735,40	2,69	882.264,60	401.239,83	401.239,83	1,77	2.529.760,17			
Demais Subfunções	2.000.000,00	2.000.000,00	84.967,41	84.967,41	0,11	1.915.032,59	0,00	0,00	0,00	2.000.000,00			
INDÚSTRIA	700.000,00	700.000,00	0,00	0,00	0,00	700.000,00	0,00	0,00	0,00	700.000,00			
Promoção Industrial	700.000,00	700.000,00	0,00	0,00	0,00	700.000,00	0,00	0,00	0,00	700.000,00			
COMÉRCIO E SERVIÇOS	9.796.000,00	9.796.000,00	839.912,00	839.912,00	1,10	8.956.088,00	597.679,60	597.679,60	2,63	9.198.320,40			
Promoção Comercial	170.000,00	170.000,00	100.000,00	100.000,00	0,13	70.000,00	17.660,00	17.660,00	0,08	152.340,00			
Turismo	9.126.000,00	9.126.000,00	739.912,00	739.912,00	0,97	8.386.088,00	580.019,60	580.019,60	2,56	8.545.980,40			
Demais Subfunções	500.000,00	500.000,00	0,00	0,00	0,00	500.000,00	0,00	0,00	0,00	500.000,00			
ENERGIA	1.000.000,00	1.000.000,00	0,00	0,00	0,00	1.000.000,00	0,00	0,00	0,00	1.000.000,00			
Energia Elétrica	1.000.000,00	1.000.000,00	0,00	0,00	0,00	1.000.000,00	0,00	0,00	0,00	1.000.000,00			
TRANSPORTE	17.984.194,26	18.984.194,26	2.409.455,99	2.409.455,99	3,17	16.574.738,27	483.804,87	483.804,87	2,13	18.500.389,39			
Transporte Rodoviário	17.497.907,86	18.497.907,86	2.152.880,33	2.152.880,33	2,83	16.345.027,53	448.299,53	448.299,53	1,97	18.049.608,33			

*Jytko*

*DW*





Ceará  
 Governo Municipal de Viçosa do Ceará  
 Consolidado

RELATÓRIO RESUMIDO DA EXECUÇÃO ORÇAMENTÁRIA  
 DEMONSTRATIVO DA EXECUÇÃO DAS DESPESAS POR FUNÇÃO/SUBFUNÇÃO  
 ORÇAMENTO FISCAL E DA SEGURIDADE SOCIAL  
 1º bimestre de 2023 (Janeiro a Fevereiro)

Pag.: 0004

RREO - Anexo 2 (LRF, Art.52, inciso II, alínea 'c')

R\$ 1,00

FUNÇÃO / SUBFUNÇÃO	DOTAÇÃO		DESPESAS EMPENHADAS				SALDO (c) = (a-b)	DESPESAS LIQUIDADAS			SALDO (e) = (a-d)
	INICIAL	ATUALIZADA	NO	ATÉ O	%	NO		ATÉ O	%		
		(a)	BIMESTRE	BIMESTRE (b)	(b/total)	BIMESTRE	BIMESTRE (d)	(d)			
Demais Subfunções	486.286,40	486.286,40	256.575,66	256.575,66	0,34	229.710,74	35.505,34	35.505,34	0,16	450.781,06	
DESPORTO E LAZER	5.542.000,00	5.612.000,00	382.277,58	382.277,58	0,50	5.229.722,42	73.621,09	73.621,09	0,32	5.538.378,91	
Desporto de Redimentos	3.712.000,00	3.712.000,00	124.357,52	124.357,52	0,16	3.587.642,48	34.867,19	34.867,19	0,15	3.677.132,81	
Desporto Comunitário	1.400.000,00	1.400.000,00	0,00	0,00	0,00	1.400.000,00	0,00	0,00	0,00	1.400.000,00	
Administração Geral	430.000,00	500.000,00	257.920,06	257.920,06	0,34	242.079,94	38.753,90	38.753,90	0,17	461.246,10	
ENCARGOS ESPECIAIS	500.000,00	500.000,00	0,00	0,00	0,00	500.000,00	0,00	0,00	0,00	500.000,00	
Administração Geral	500.000,00	500.000,00	0,00	0,00	0,00	500.000,00	0,00	0,00	0,00	500.000,00	
RESERVA DE CONTINGÊNCIA	1.200.000,00	1.200.000,00	0,00	0,00	0,00	1.200.000,00	0,00	0,00	0,00	1.200.000,00	
DESPESAS (INTRA-ORÇAMENTARIAS) (II)	19.700.000,00	19.731.000,00	7.400.415,88	7.400.415,88	9,73	12.330.584,12	2.035.203,53	2.035.203,53	8,97	17.695.796,47	
TOTAL (III) = (I + II)	279.844.906,22	279.844.906,22	76.024.370,55	76.024.370,55	100,00	203.820.535,67	22.700.903,95	22.700.903,95	100,00	257.144.002,27	

FONTE: SISTEMA: Aspec Informática - UNIDADE RESPONSÁVEL: Prefeitura Municipal de Viçosa do Ceará - DATA DA EMISSÃO: 30/03/2023 - HORA DA EMISSÃO: 18:10:18

*Jupito* *Dur*



Ceará  
 Governo Municipal de Viçosa do Ceará  
 Consolidado

RELATÓRIO RESUMIDO DA EXECUÇÃO ORÇAMENTÁRIA  
 DEMONSTRATIVO DA EXECUÇÃO DAS DESPESAS POR FUNÇÃO/SUBFUNÇÃO  
 ORÇAMENTO FISCAL E DA SEGURIDADE SOCIAL  
 1º bimestre de 2023 (Janeiro a Fevereiro)

Pag.: 0005

RREO - Anexo 2 (LRF, Art.52, inciso II, alínea 'c')

R\$ 1,00

FUNÇÃO / SUBFUNÇÃO - INTRA	DOTAÇÃO		DESPESAS EMPENHADAS			SALDO (c) = (a-b)	DESPESAS LIQUIDADAS			SALDO (e) = (a-d)
	INICIAL	ATUALIZADA	NO	ATÉ O	%		NO	ATÉ O	%	
	(a)	(b)	BIMESTRE	BIMESTRE (b)	(b/total)	BIMESTRE	BIMESTRE (d)	(d/total)		
DESPESAS (INTRA-ORÇAMENTARIAS) (II)	19.700.000,00	19.731.000,00	7.400.415,88	7.400.415,88	9,73	12.330.584,12	2.035.203,53	2.035.203,53	8,97	17.695.796,47
ADMINISTRAÇÃO	203.000,00	203.000,00	151.000,00	151.000,00	0,20	52.000,00	31.041,01	31.041,01	0,14	171.958,99
Planejamento e Orçamento	5.000,00	5.000,00	0,00	0,00	0,00	5.000,00	0,00	0,00	0,00	5.000,00
Administração Geral	154.000,00	154.000,00	118.000,00	118.000,00	0,16	36.000,00	25.299,31	25.299,31	0,11	128.700,69
Administração Financeira	13.000,00	13.000,00	8.000,00	8.000,00	0,01	5.000,00	1.000,96	1.000,96	0,00	11.999,04
Controle Interno	5.000,00	5.000,00	5.000,00	5.000,00	0,01	0,00	1.567,60	1.567,60	0,01	3.432,40
Normatização e Fiscalização	25.000,00	25.000,00	20.000,00	20.000,00	0,03	5.000,00	3.173,14	3.173,14	0,01	21.826,86
Formação de Recursos Human	1.000,00	1.000,00	0,00	0,00	0,00	1.000,00	0,00	0,00	0,00	1.000,00
SEGURANÇA PÚBLICA	300.000,00	300.000,00	300.000,00	300.000,00	0,39	0,00	63.725,99	63.725,99	0,28	236.274,01
Administração Geral	300.000,00	300.000,00	300.000,00	300.000,00	0,39	0,00	63.725,99	63.725,99	0,28	236.274,01
ASSISTÊNCIA SOCIAL	205.000,00	205.000,00	146.550,00	146.550,00	0,19	58.450,00	43.044,59	43.044,59	0,19	161.955,41
Assistência à Criança e ao	95.000,00	95.000,00	65.000,00	65.000,00	0,09	30.000,00	19.716,57	19.716,57	0,09	75.283,43
Administração Geral	110.000,00	110.000,00	81.550,00	81.550,00	0,11	28.450,00	23.328,02	23.328,02	0,10	86.671,98
SAÚDE	1.428.000,00	1.428.000,00	1.040.220,82	1.040.220,82	1,37	387.779,18	302.618,61	302.618,61	1,33	1.125.581,39
Atenção Básica	495.000,00	495.000,00	340.004,70	340.004,70	0,45	154.995,30	105.394,78	105.394,78	0,46	389.605,22
Assistência Hospitalar e A	553.000,00	553.000,00	420.000,00	420.000,00	0,55	133.000,00	108.504,42	108.504,42	0,48	444.495,58
Suporte Profilático e Tera	30.000,00	30.000,00	20.000,00	20.000,00	0,03	10.000,00	7.035,89	7.035,89	0,03	22.964,11
Vigilância Sanitária	30.000,00	30.000,00	30.000,00	30.000,00	0,04	0,00	5.069,83	5.069,83	0,02	24.930,17
Vigilância Epidemiológica	140.000,00	140.000,00	100.000,00	100.000,00	0,13	40.000,00	37.106,39	37.106,39	0,16	102.893,61
Administração Geral	180.000,00	180.000,00	130.216,12	130.216,12	0,17	49.783,88	39.507,30	39.507,30	0,17	140.492,70
EDUCAÇÃO	9.232.000,00	9.232.000,00	5.590.000,00	5.590.000,00	7,35	3.642.000,00	1.562.208,24	1.562.208,24	6,88	7.669.791,76
Ensino Fundamental	7.842.000,00	7.842.000,00	5.000.000,00	5.000.000,00	6,58	2.842.000,00	1.422.360,20	1.422.360,20	6,27	6.419.639,80
Educação Infantil	1.150.000,00	1.150.000,00	500.000,00	500.000,00	0,66	650.000,00	132.731,14	132.731,14	0,58	1.017.268,86
Educação de Jovens e Adult	210.000,00	210.000,00	60.000,00	60.000,00	0,08	150.000,00	3.751,60	3.751,60	0,02	206.248,40

*Synto*



Ceará  
Governo Municipal de Viçosa do Ceará  
Consolidado

RELATÓRIO RESUMIDO DA EXECUÇÃO ORÇAMENTÁRIA  
DEMONSTRATIVO DA EXECUÇÃO DAS DESPESAS POR FUNÇÃO/SUBFUNÇÃO  
ORÇAMENTO FISCAL E DA SEGURIDADE SOCIAL  
1º bimestre de 2023 (Janeiro a Fevereiro)

Pag.: 0006

RREO - Anexo 2 (LRF, Art.52, inciso II, alínea 'c')

R\$ 1,00

FUNÇÃO / SUBFUNÇÃO - INTRA	DOTAÇÃO		DESPESAS EMPENHADAS				SALDO (c) = (a-b)	DESPESAS LIQUIDADAS			SALDO (e) = (a-d)
	INICIAL	ATUALIZADA	NO	ATÉ o	%	NO		ATÉ o	%		
	(a)	(a)	BIMESTRE	BIMESTRE (b)	(b/total)	BIMESTRE	BIMESTRE (d)	(d)			
Administração Geral	30.000,00	30.000,00	30.000,00	30.000,00	0,04	0,00	3.365,30	3.365,30	0,01	26.634,70	
CULTURA	12.000,00	12.000,00	0,00	0,00	0,00	12.000,00	0,00	0,00	0,00	12.000,00	
Difusão Cultural	12.000,00	12.000,00	0,00	0,00	0,00	12.000,00	0,00	0,00	0,00	12.000,00	
URBANISMO	53.000,00	53.000,00	40.000,00	40.000,00	0,05	13.000,00	7.547,07	7.547,07	0,03	45.452,93	
Infra-Estrutura Urbana	53.000,00	53.000,00	40.000,00	40.000,00	0,05	13.000,00	7.547,07	7.547,07	0,03	45.452,93	
CIÊNCIA E TECNOLOGIA	23.000,00	40.000,00	17.283,36	17.283,36	0,02	22.716,64	2.457,15	2.457,15	0,01	37.542,85	
Difusão do Conhecimento Ci	3.000,00	20.000,00	3.399,84	3.399,84	0,00	16.600,16	566,64	566,64	0,00	19.433,36	
Demais Subfunções	20.000,00	20.000,00	13.883,52	13.883,52	0,02	6.116,48	1.890,51	1.890,51	0,01	18.109,49	
AGRICULTURA	95.000,00	95.000,00	72.710,00	72.710,00	0,10	22.290,00	14.443,69	14.443,69	0,06	80.556,31	
Abastecimento	15.000,00	15.000,00	3.000,00	3.000,00	0,00	12.000,00	596,12	596,12	0,00	14.403,88	
Administração Geral	80.000,00	80.000,00	69.710,00	69.710,00	0,09	10.290,00	13.847,57	13.847,57	0,06	66.152,43	
COMÉRCIO E SERVIÇOS	100.000,00	100.000,00	0,00	0,00	0,00	100.000,00	0,00	0,00	0,00	100.000,00	
Promoção Comercial	30.000,00	30.000,00	0,00	0,00	0,00	30.000,00	0,00	0,00	0,00	30.000,00	
Turismo	70.000,00	70.000,00	0,00	0,00	0,00	70.000,00	0,00	0,00	0,00	70.000,00	
TRANSPORTE	25.000,00	25.000,00	25.000,00	25.000,00	0,03	0,00	4.073,74	4.073,74	0,02	20.926,26	
Transporte Rodoviário	15.000,00	15.000,00	15.000,00	15.000,00	0,02	0,00	2.189,06	2.189,06	0,01	12.810,94	
Demais Subfunções	10.000,00	10.000,00	10.000,00	10.000,00	0,01	0,00	1.884,68	1.884,68	0,01	8.115,32	
DESPORTO E LAZER	24.000,00	38.000,00	17.651,70	17.651,70	0,02	20.348,30	4.043,44	4.043,44	0,02	33.956,56	
Desporto de Redimentos	20.000,00	20.000,00	0,00	0,00	0,00	20.000,00	0,00	0,00	0,00	20.000,00	
Administração Geral	4.000,00	18.000,00	17.651,70	17.651,70	0,02	348,30	4.043,44	4.043,44	0,02	13.956,56	
RESERVA DE CONTINGÊNCIA	8.000.000,00	8.000.000,00	0,00	0,00	0,00	8.000.000,00	0,00	0,00	0,00	8.000.000,00	

FONTE: SISTEMA: Aspec Informática - UNIDADE RESPONSÁVEL: Prefeitura Municipal de Viçosa do Ceará - DATA DA EMISSÃO: 30/03/2023 - HORA DA EMISSÃO: 18:10:18





Ceará  
 Governo Municipal de Viçosa do Ceará  
 Consolidado


RELATÓRIO RESUMIDO DA EXECUÇÃO ORÇAMENTÁRIA  
 DEMONSTRATIVO DA EXECUÇÃO DAS DESPESAS POR FUNÇÃO/SUBFUNÇÃO  
 ORÇAMENTO FISCAL E DA SEGURIDADE SOCIAL  
 1º bimestre de 2023 (Janeiro a Fevereiro)


Pag.: 0007


RREO - Anexo 2 (LRF, Art.52, inciso II, alínea 'c')

R\$ 1,00

FUNÇÃO / SUBFUNÇÃO - INTRA	DOTAÇÃO		DESPESAS EMPENHADAS				SALDO	DESPESAS LIQUIDADAS				SALDO
	INICIAL	ATUALIZADA			%			%				
		(a)	NO BIMESTRE	ATÉ O BIMESTRE (b)	(b/total)	(c) = (a-b)	NO BIMESTRE	ATÉ O BIMESTRE (d)	(d/total)	(e) = (a-d)		

  
 FRANCISCO JOÃO CARDOSO FILHO  
 PREFEITO MUNICIPAL

  
 MD CONTADORES ASSOCIADOS LTDA - EPP  
 Assessoria Contábil

  
 EURICO JOSÉ CARNEIRO FONTENELE ARRUDA  
 SECRETÁRIO DE FINANÇAS



Ceará  
 Governo Municipal de Viçosa do Ceará  
 Consolidado

RELATÓRIO RESUMIDO DA EXECUÇÃO ORÇAMENTÁRIA  
 DEMONSTRATIVO DA RECEITA CORRENTE LÍQUIDA  
 ORÇAMENTO FISCAL E DA SEGURIDADE SOCIAL  
 1º bimestre de 2023 (até Fevereiro)

Pag.: 0001

RREO - ANEXO 3 (LRF, Art.53, inciso I)

R\$ 1,00

ESPECIFICAÇÃO	EVOLUÇÃO DA RECEITA REALIZADA NOS ÚLTIMOS 12 MESES						
	Mar/2022	Abr/2022	Mai/2022	Jun/2022	Jul/2022	Ago/2022	Set/2022
RECEITAS CORRENTES (I)	18.914.913,59	18.420.126,73	19.465.238,88	16.911.718,97	18.654.855,93	18.804.932,25	17.833.547,98
Impostos, Taxas e Contribuições de Melho	329.952,91	526.050,25	421.247,42	501.683,23	168.354,19	742.736,95	399.103,85
IPTU	38.037,86	271.017,69	191.048,48	89.740,17	36.946,54	68.379,71	44.146,70
ISS	196.980,69	109.459,53	96.281,77	94.240,16	79.850,91	265.352,17	112.214,35
ITBI	5.627,49	30.028,17	10.402,63	792,40	3.391,32	61.024,44	5.923,37
IRRF	26.351,48	49.092,47	31.051,01	279.209,22	27.751,87	335.017,80	209.084,08
Outros Impostos, Taxas e Contribuições	62.955,39	66.452,39	92.463,53	37.701,28	20.413,55	12.962,83	27.735,35
Contribuições	714.576,68	1.016.759,58	886.005,43	809.154,21	574.621,75	882.565,46	868.144,97
Receita Patrimonial	3.204.225,76	1.229.550,89	1.619.114,93	133.602,70	903.472,46	1.994.405,58	1.803.837,27
Rendimentos de Aplicação Financeira	3.146.303,95	1.192.675,20	1.579.749,90	93.627,96	871.145,79	1.951.073,50	1.774.007,03
Outras Receitas Patrimoniais	57.921,81	36.875,69	39.365,03	39.974,74	32.326,67	43.332,08	29.830,24
Receita agropecuária	0,00	0,00	0,00	0,00	0,00	0,00	0,00
Receita industrial	0,00	0,00	0,00	0,00	0,00	0,00	0,00
Receita de serviços	0,00	0,00	0,00	0,00	0,00	0,00	0,00
Transferências correntes	14.569.298,10	15.550.239,28	16.445.928,11	15.372.425,37	16.904.428,25	15.070.067,48	14.469.636,06
Cota-parte do FPM	3.964.394,62	4.699.211,40	5.227.403,75	4.891.233,77	6.583.292,89	4.783.118,53	4.405.182,73
Cota-parte do ICMS	880.974,24	682.236,06	741.733,71	687.177,59	732.029,30	723.522,42	704.970,56
Cota-parte do IPVA	223.067,16	209.355,66	217.128,06	175.401,86	66.652,92	56.494,50	42.468,34
Cota-parte do ITR	0,00	0,00	0,00	226,29	151,24	869,23	2.208,05
Transferências da LC 61/89	2.569,06	2.612,80	1.389,07	1.959,82	2.020,10	1.609,07	2.122,72
Transferências do Fundeb	7.052.037,92	8.093.637,13	7.843.120,15	7.710.602,84	7.362.417,82	7.658.391,69	7.568.301,70
Outras transferências correntes	2.446.255,10	1.863.186,23	2.415.153,37	1.905.823,20	2.157.863,98	1.846.062,04	1.744.381,96
Outras receitas correntes	96.860,14	97.526,73	92.942,99	94.853,46	103.979,28	115.156,78	292.825,83
DEDUÇÕES (II)	4.477.426,56	2.957.255,62	3.216.357,45	1.590.441,90	1.982.660,30	3.406.737,84	3.182.071,35
Contrib. do servidor para o plano de pr	570.370,63	864.168,11	724.293,51	668.554,15	442.409,59	755.365,58	708.940,85
Comp. financ. entre regimes de previdên	80.523,68	79.609,63	79.609,63	79.609,63	79.609,63	78.974,78	238.666,27
Rendimentos de aplicações de recursos P	2.812.331,22	894.794,72	1.174.923,37	-308.921,74	461.310,76	1.459.274,73	1.289.383,91
Ded. de receita para formação do Fundeb	1.014.201,03	1.118.683,16	1.237.530,94	1.151.199,86	999.330,32	1.113.122,75	945.080,32
RECEITA CORRENTE LÍQUIDA (III)=(I-II)	14.437.487,03	15.462.871,11	16.248.881,43	15.321.277,07	16.672.195,63	15.398.194,41	14.651.476,63

*Truillo* *D* *gr*



Ceará  
Governo Municipal de Viçosa do Ceará  
Consolidado

RELATÓRIO RESUMIDO DA EXECUÇÃO ORÇAMENTÁRIA  
DEMONSTRATIVO DA RECEITA CORRENTE LÍQUIDA  
ORÇAMENTO FISCAL E DA SEGURIDADE SOCIAL  
1º bimestre de 2023 (até Fevereiro)

Pag.: 0002

								R\$ 1,00						
RREO - ANEXO 3 (LRF, Art.53, inciso I)														
(-) Transferências obrigatórias da União relativas às emendas individuais (art. 166 -A, parágrafo 1º, da CF) (IV)														
		0,00		0,00		0,00		0,00		0,00				
RECEITA CORRENTE LÍQUIDA AJUSTADA PARA CÁL CULO DOS LIMITES DE ENDIVIDAMENTO (V)=(III-IV)														
		14.437.487,03		15.462.871,11		16.248.881,43		15.321.277,07		16.672.195,63		15.398.194,41		14.651.476,63
(-) Transferências obrigatórias da União relativas às emendas de bancada (art. 166, parágrafo 16, da CF) (VI)														
		0,00		0,00		0,00		0,00		0,00		0,00		0,00
RECEITA CORRENTE LÍQUIDA AJUSTADA PARA CÁL CULO DOS LIMITES DA DESPESA COM PESSOAL (VII)=(V-VI)														
		14.437.487,03		15.462.871,11		16.248.881,43		15.321.277,07		16.672.195,63		15.398.194,41		14.651.476,63

*Jupilho*      *Q*      *De*





Ceará  
Governo Municipal de Viçosa do Ceará  
Consolidado

RELATÓRIO RESUMIDO DA EXECUÇÃO ORÇAMENTÁRIA  
DEMONSTRATIVO DA RECEITA CORRENTE LÍQUIDA  
ORÇAMENTO FISCAL E DA SEGURIDADE SOCIAL  
1º bimestre de 2023 (até Fevereiro)

Pag.: 0003

RREO - ANEXO 3 (LRF, Art.53, inciso I)

R\$ 1,00

ESPECIFICAÇÃO	EVOLUÇÃO DA RECEITA REALIZADA NOS ÚLTIMOS 12 MESES					TOTAL	PREVISÃO
	Out/2022	Nov/2022	Dez/2022	Jan/2023	Fev/2023	(ÚLTIMOS 12 MESES)	ATUALIZADA EXERCÍCIO
RECEITAS CORRENTES (I)	25.446.920,52	17.699.398,49	24.519.726,36	25.209.523,81	21.628.525,19	243.509.428,70	255.205.062,72
Impostos, Taxas e Contribuições de Melho	5.678.994,40	250.068,96	524.329,84	290.702,24	544.775,06	10.377.999,30	8.016.136,24
IPTU	34.261,96	26.635,29	31.001,89	29.389,73	36.816,76	897.422,78	2.290.000,00
ISS	622.631,16	176.300,20	110.890,73	145.540,68	201.961,58	2.211.703,93	1.925.000,00
ITBI	20.354,92	6.029,23	7.197,34	9.664,59	12.456,49	172.892,39	515.568,25
IRRF	4.985.084,20	28.246,15	343.430,47	29.502,75	258.608,98	6.602.430,48	2.580.000,00
Outros Impostos, Taxas e Contribuições	16.662,16	12.858,09	31.809,41	76.604,49	34.931,25	493.549,72	705.567,99
Contribuições	818.550,79	829.914,39	1.405.330,82	775.928,83	841.425,85	10.422.978,76	10.494.366,10
Receita Patrimonial	2.786.898,91	-85.758,28	1.724.408,50	2.115.485,42	1.777.764,43	19.207.008,57	12.807.640,16
Rendimentos de Aplicação Financeira	2.752.955,13	-119.316,45	1.685.245,66	2.076.012,66	1.741.939,23	18.745.419,56	12.219.257,71
Outras Receitas Patrimoniais	33.943,78	33.558,17	39.162,84	39.472,76	35.825,20	461.589,01	588.382,45
Receita agropecuária	0,00	0,00	0,00	0,00	0,00	0,00	0,00
Receita industrial	0,00	0,00	0,00	0,00	0,00	0,00	0,00
Receita de serviços	0,00	0,00	0,00	0,00	0,00	0,00	701.664,09
Transferências correntes	14.335.026,46	16.525.926,72	20.111.735,74	21.572.672,08	17.806.404,33	198.733.787,98	212.296.676,29
Cota-parte do FPM	4.191.382,36	5.267.804,65	8.185.112,11	5.100.476,13	7.080.679,68	64.379.292,62	64.000.000,00
Cota-parte do ICMS	692.914,64	729.522,14	679.345,52	807.417,47	673.049,69	8.734.893,34	8.000.000,00
Cota-parte do IPVA	33.266,00	40.947,99	65.116,59	569.404,29	552.638,50	2.251.941,87	3.500.000,00
Cota-parte do ITR	12.079,14	419,77	60,80	95,66	156,26	16.266,44	20.000,00
Transferências da LC 61/89	2.166,42	1.575,30	2.238,18	2.626,30	1.872,87	24.761,71	50.000,00
Transferências do Fundeb	7.646.415,18	8.222.784,11	8.251.923,02	13.509.667,36	7.713.999,95	98.633.298,87	86.272.134,02
Outras transferências correntes	1.756.802,72	2.262.872,76	2.927.939,52	1.582.984,87	1.784.007,38	24.693.333,13	50.454.542,27
Outras receitas correntes	1.827.449,96	179.246,70	753.921,46	454.735,24	658.155,52	4.767.654,09	10.888.579,84
DEDUÇÕES (II)	5.532.669,34	1.497.780,75	4.442.675,40	4.046.510,14	4.155.222,00	40.487.808,65	23.534.100,00
Contrib. do servidor para o plano de pr	687.607,85	690.422,97	1.256.118,61	616.195,76	699.149,12	8.683.596,73	9.200.000,00
Comp. financ. entre regimes de previdên	1.555.764,08	153.256,82	680.330,80	442.660,17	395.723,59	3.944.338,71	3.500.000,00
Rendimentos de aplicações de recursos P	2.302.935,71	-553.953,00	1.229.314,58	1.691.650,24	1.398.669,90	13.851.714,40	-3.479.900,00
Ded. de receita para formação do Fundeb	986.361,70	1.208.053,96	1.276.911,41	1.296.003,97	1.661.679,39	14.008.158,81	14.314.000,00
RECEITA CORRENTE LÍQUIDA (III)=(I-II)	19.914.251,18	16.201.617,74	20.077.050,96	21.163.013,67	17.473.303,19	203.021.620,05	231.670.962,72

Juilton




Ceará  
Governo Municipal de Viçosa do Ceará  
Consolidado


RELATÓRIO RESUMIDO DA EXECUÇÃO ORÇAMENTÁRIA  
DEMONSTRATIVO DA RECEITA CORRENTE LÍQUIDA  
ORÇAMENTO FISCAL E DA SEGURIDADE SOCIAL  
1º bimestre de 2023 (até Fevereiro)


Pag.: 0004

								R\$ 1,00
RREO - ANEXO 3 (LRF, Art.53, inciso I)								
(-) Transferências obrigatórias da União relativas às emendas individuais (art. 166 -A, parágrafo 1º, da CF) (IV)	0,00	0,00	0,00	0,00	0,00	0,00	0,00	
RECEITA CORRENTE LÍQUIDA AJUSTADA PARA CÁL CULO DOS LIMITES DE ENDIVIDAMENTO (V)=(III-IV)	19.914.251,18	16.201.617,74	20.077.050,96	21.163.013,67	17.473.303,19	203.021.620,05	231.670.962,72	
(-) Transferências obrigatórias da União relativas às emendas de bancada (art. 166, parágrafo 16, da CF) (VI)	0,00	0,00	0,00	0,00	0,00	0,00	0,00	
RECEITA CORRENTE LÍQUIDA AJUSTADA PARA CÁL CULO DOS LIMITES DA DESPESA COM PESSOAL (VII)=(V-VI)	19.914.251,18	16.201.617,74	20.077.050,96	21.163.013,67	17.473.303,19	203.021.620,05	231.670.962,72	

FONTE: SISTEMA: Aspec Informática - UNIDADE RESPONSÁVEL: Prefeitura Municipal de Viçosa do Ceará - DATA DA EMISSÃO: 30/03/2023 - HORA DA EMISSÃO: 18:10:47

  
FRANCISCO JOÃO CARDOSO FILHO  
PREFEITO MUNICIPAL

  
MD CONTADORES ASSOCIADOS LTDA - EPP  
Assessoria Contábil

  
EURICO JOSÉ CARNEIRO FONTENELE ARRUDA  
SECRETÁRIO DE FINANÇAS



1º bimestre de 2023 (Janeiro a Fevereiro)

RREO - ANEXO 4 (LRF, Art 53, inciso II)

R\$ 1,00

REGIME PRÓPRIO DE PREVIDÊNCIA DOS SERVIDORES - RPPS

FUNDO EM CAPITALIZAÇÃO (PLANO PREVIDENCIÁRIO)

RECEITAS PREVIDENCIÁRIAS - RPPS (FUNDO EM CAPITALIZAÇÃO)	PREVISÃO	RECEITAS REALIZADAS
	ATUALIZADA	ATÉ O BIMESTRE
	(a)	(b)
RECEITAS CORRENTES (I)	20.900.000,00	3.775.317,41
Receita de contribuições dos segurados	9.200.000,00	1.315.344,88
Ativo	9.200.000,00	1.315.344,88
Inativo	0,00	0,00
Pensionista	0,00	0,00
Receita de contribuições patronais	11.700.000,00	2.058.123,45
Ativo	11.700.000,00	2.058.123,45
Inativo	0,00	0,00
Pensionista	0,00	0,00
Receita patrimonial	-3.500.000,00	-436.534,68
Receitas Imobiliárias	0,00	0,00
Receitas de valores Mobiliários	-3.500.000,00	-436.534,68
Outras receitas patrimoniais	0,00	0,00
Receitas de serviços	0,00	0,00
Outras receitas correntes	3.500.000,00	838.383,76
Compensação financeira entre os regimes	3.500.000,00	838.383,76
Receita de aportes periódicos para amortização de déficit atuarial do RPPS (II)	0,00	0,00
Demais receitas correntes	0,00	0,00
RECEITAS DE CAPITAL (III)	0,00	0,00
Alienação de bens, direitos e ativos	0,00	0,00
Amortização de empréstimos	0,00	0,00
Outras receitas de capital	0,00	0,00

*Jupilho*

*[Signature]*





Ceará  
Governo Municipal de Viçosa do Ceará  
Consolidado  
ORÇAMENTO FISCAL E DA SEGURIDADE SOCIAL

RELATÓRIO RESUMIDO DA EXECUÇÃO ORÇAMENTÁRIA  
DEMONSTR. DAS RECEITAS E DESPESAS PREVIDENCIÁRIAS  
DO REGIME PRÓPRIO DE PREVIDÊNCIA DOS SERVIDORES

Pag.: 0002

1º bimestre de 2023 (Janeiro a Fevereiro)

---

TOTAL DAS RECEITAS DO FUNDO EM CAPITALIZAÇÃO (IV) = (I + III - II)		20.900.000,00		3.775.317,41
--	--	---------------	--	--------------

---

*Jylio @ Ar*



Ceará  
Governo Municipal de Viçosa do Ceará  
Consolidado  
ORÇAMENTO FISCAL E DA SEGURIDADE SOCIAL

RELATÓRIO RESUMIDO DA EXECUÇÃO ORÇAMENTÁRIA  
DEMONSTR. DAS RECEITAS E DESPESAS PREVIDENCIÁRIAS  
DO REGIME PRÓPRIO DE PREVIDÊNCIA DOS SERVIDORES

Pag.: 0003

1º bimestre de 2023 (Janeiro a Fevereiro)

FUNDO EM CAPITALIZAÇÃO (PLANO PREVIDENCIÁRIO)

DESPESAS PREVIDENCIÁRIAS - RPPS (FUNDO EM CAPITALIZAÇÃO)	DOTAÇÃO	DESPESAS	DESPESAS	DESPESAS	INSCRITAS EM RESTOS A
	ATUALIZADA	EMPENHADAS	LIQUIDADAS	PAGAS	PAGAR NÃO PROCESSADAS
	(c)	Até o Bimestre	Até o Bimestre	Até o Bimestre	No Exercício
	(c)	(d)	(e)	(f)	(g)
Benefícios	10.250.000,00	3.258.366,44	920.888,89	920.888,89	
Aposentadorias	9.000.000,00	2.834.866,44	801.637,15	801.637,15	
Pensões por Morte	1.250.000,00	423.500,00	119.251,74	119.251,74	
Outras despesas previdenciárias	1.945.200,00	153.390,26	45.700,00	37.200,00	
Compensação Financeira entre os regimes	0,00	0,00	0,00	0,00	
Demais despesas previdenciárias	1.945.200,00	153.390,26	45.700,00	37.200,00	
TOTAL DAS DESPESAS DO FUNDO EM CAPITALIZAÇÃO (V)	12.195.200,00	3.411.756,70	966.588,89	958.088,89	
RESULTADO PREVIDENCIÁRIO - FUNDO EM CAPITALIZAÇÃO (VI)=(IV-V)(2)	8.704.800,00	363.560,71	2.808.728,52	2.817.228,52	
RECURSOS RPPS ARRECADADOS EM EXERCÍCIOS ANTERIORES		PREVISÃO ORÇAMENTÁRIA			
Valor		0,00			
RESERVA ORÇAMENTÁRIA DO RPPS		PREVISÃO ORÇAMENTÁRIA			
Valor		8.000.000,00			
APORTES DE RECURSOS PARA O FUNDO EM CAPITALIZAÇÃO DO RPPS		APORTES REALIZADOS			
Plano de amortização - Contribuição patronal suplementar		0,00			
Plano de amortização - Aporte periódico de valores predefinidos		0,00			
Outros aportes para o RPPS		0,00			
Recursos para cobertura de déficit financeiro		0,00			

*[Handwritten signature]*



Ceará  
Governo Municipal de Viçosa do Ceará  
Consolidado  
ORÇAMENTO FISCAL E DA SEGURIDADE SOCIAL

RELATÓRIO RESUMIDO DA EXECUÇÃO ORÇAMENTÁRIA  
DEMONSTR. DAS RECEITAS E DESPESAS PREVIDENCIÁRIAS  
DO REGIME PRÓPRIO DE PREVIDÊNCIA DOS SERVIDORES

Pag.: 0004

1º bimestre de 2023 (Janeiro a Fevereiro)

---

BENS E DIREITOS DO RPPS (FUNDO EM CAPITALIZAÇÃO)		SALDO ATUAL
Caixa e Equivalentes de Caixa		46.197.744,21
Investimentos e aplicações		-2.927.468,06
Outros bens e direitos		0,00

---

*Jupilho*

*Da*





Ceará  
Governo Municipal de Viçosa do Ceará  
Consolidado  
ORÇAMENTO FISCAL E DA SEGURIDADE SOCIAL

RELATÓRIO RESUMIDO DA EXECUÇÃO ORÇAMENTÁRIA  
DEMONSTR. DAS RECEITAS E DESPESAS PREVIDENCIÁRIAS  
DO REGIME PRÓPRIO DE PREVIDÊNCIA DOS SERVIDORES

Pag.: 0005

1º bimestre de 2023 (Janeiro a Fevereiro)

RREO - ANEXO 4 (LRF, Art 53, inciso II)

R\$ 1,00

FUNDO EM REPARTIÇÃO (PLANO FINANCEIRO)

RECEITAS PREVIDENCIÁRIAS - RPPS (FUNDO EM REPARTIÇÃO)	PREVISÃO ATUALIZADA (a)	RECEITAS REALIZADAS Até o Bimestre (b)
RECEITAS CORRENTES (VII)	20.100,00	3.526.854,82
Receita de contribuições dos segurados	0,00	0,00
Ativo	0,00	0,00
Inativo	0,00	0,00
Pensionista	0,00	0,00
Receita de contribuições patronais	0,00	0,00
Ativo	0,00	0,00
Inativo	0,00	0,00
Pensionista	0,00	0,00
Receita patrimonial	20.100,00	3.526.854,82
Receitas Imobiliárias	0,00	0,00
Receitas de valores Mobiliários	20.100,00	3.526.854,82
Outras receitas patrimoniais	0,00	0,00
Receitas de serviços	0,00	0,00
Outras receitas correntes	0,00	0,00
Compensação financeira entre os regimes	0,00	0,00
Demais receitas correntes	0,00	0,00
RECEITAS DE CAPITAL (VIII)	0,00	0,00
Alienação de bens, direitos e ativos	0,00	0,00
Amortização de empréstimos	0,00	0,00
Outras receitas de capital	0,00	0,00
TOTAL DAS RECEITAS DO FUNDO EM REPARTIÇÃO (IX) = (VII + VIII)	20.100,00	3.526.854,82

*[Handwritten signatures]*



Ceará  
Governo Municipal de Viçosa do Ceará  
Consolidado  
ORÇAMENTO FISCAL E DA SEGURIDADE SOCIAL

RELATÓRIO RESUMIDO DA EXECUÇÃO ORÇAMENTÁRIA  
DEMONSTR. DAS RECEITAS E DESPESAS PREVIDENCIÁRIAS  
DO REGIME PRÓPRIO DE PREVIDÊNCIA DOS SERVIDORES

Pag.: 0006

1º bimestre de 2023 (Janeiro a Fevereiro)

FUNDO EM REPARTIÇÃO (PLANO FINANCEIRO)

DESPESAS PREVIDENCIÁRIAS - RPPS (FUNDO EM REPARTIÇÃO)	DOTAÇÃO	DESPESAS	DESPESAS	DESPESAS	INSCRITAS EM RESTOS A
	ATUALIZADA	EMPENHADAS	LIQUIDADAS	PAGAS	PAGAR NÃO PROCESSADAS
	(c)	Até o Bimestre	Até o Bimestre	Até o Bimestre	No Exercício
	(c)	(d)	(e)	(f)	(g)
Benefícios	0,00	0,00	0,00	0,00	
Aposentadorias	0,00	0,00	0,00	0,00	
Pensões por Morte	0,00	0,00	0,00	0,00	
Outras despesas previdenciárias	140.000,00	138.043,14	33.628,55	33.458,55	
Compensação Financeira entre os regimes	0,00	0,00	0,00	0,00	
Demais despesas previdenciárias	140.000,00	138.043,14	33.628,55	33.458,55	
<b>TOTAL DAS DESPESAS DO FUNDO EM REPARTIÇÃO (X)</b>	<b>140.000,00</b>	<b>138.043,14</b>	<b>33.628,55</b>	<b>33.458,55</b>	
<b>RESULTADO PREVIDENCIÁRIO - FUNDO EM REPARTIÇÃO (XI)=(IX-X)(2)</b>	<b>-119.900,00</b>	<b>3.388.811,68</b>	<b>3.493.226,27</b>	<b>3.493.396,27</b>	

*Jupilho*      *Das*



Ceará  
Governo Municipal de Viçosa do Ceará  
Consolidado  
ORÇAMENTO FISCAL E DA SEGURIDADE SOCIAL

RELATÓRIO RESUMIDO DA EXECUÇÃO ORÇAMENTÁRIA  
DEMONSTR. DAS RECEITAS E DESPESAS PREVIDENCIÁRIAS  
DO REGIME PRÓPRIO DE PREVIDÊNCIA DOS SERVIDORES

Pag.: 0007

1º bimestre de 2023 (Janeiro a Fevereiro)

APORTES DE RECURSOS PARA O FUNDO EM REPARTIÇÃO DO RPPS	APORTES REALIZADOS
Recursos para cobertura de insuficiências financeiras	0,00
Recursos para formação de reserva	0,00

BENS E DIREITOS DO RPPS (FUNDO EM REPARTIÇÃO)	SALDO ATUAL
Caixa e Equivalentes de Caixa	120.265.315,16
Investimentos e aplicações	0,00
Outros bens e direitos	0,00

ADMINISTRAÇÃO DO REGIME PRÓPRIO DE PREVIDÊNCIA DOS SERVIDORES - RPPS

RECEITAS DA ADMINISTRAÇÃO - RPPS	PREVISÃO	RECEITAS REALIZADAS
	ATUALIZADA	Até o Bimestre
	(a)	(b)
RECEITAS CORRENTES	0,00	0,00
TOTAL DAS RECEITAS DA ADMINISTRAÇÃO RPPS (XII)	0,00	0,00

DESPESAS DA ADMINISTRAÇÃO - RPPS	DOTAÇÃO	DESPESAS	DESPESAS	DESPESAS	INSCRITAS EM RESTOS A
	ATUALIZADA	EMPENHADAS	LIQUIDADAS	PAGAS	PAGAR NÃO PROCESSADAS
	(c)	Até o Bimestre	Até o Bimestre	Até o Bimestre	No Exercício
	(c)	(d)	(e)	(f)	(g)
DESPESAS CORRENTES (XIII)	0,00	0,00	0,00	0,00	
Pessoal e Encargos Sociais	0,00	0,00	0,00	0,00	
Demais Despesas Correntes	0,00	0,00	0,00	0,00	

*Filho*  
*at*





Ceará  
Governo Municipal de Viçosa do Ceará  
Consolidado  
ORÇAMENTO FISCAL E DA SEGURIDADE SOCIAL

RELATÓRIO RESUMIDO DA EXECUÇÃO ORÇAMENTÁRIA  
DEMONSTR. DAS RECEITAS E DESPESAS PREVIDENCIÁRIAS  
DO REGIME PRÓPRIO DE PREVIDÊNCIA DOS SERVIDORES

Pag. : 0008

1º bimestre de 2023 (Janeiro a Fevereiro)

DESPESAS DE CAPITAL (XIV)		0,00		0,00		0,00		0,00	
TOTAL DAS DESPESAS DA ADMINISTRAÇÃO RPPS (XV) = (XIII + XIV)		0,00		0,00		0,00		0,00	
RESULTADO DA ADMINISTRAÇÃO RPPS (XVI) = (XII - XV)2		0,00		0,00		0,00		0,00	
BENS E DIREITOS - ADMINISTRAÇÃO DO RPPS		SALDO ATUAL							
Caixa e Equivalentes de Caixa		0,00							
Investimentos e aplicações		0,00							
Outros bens e direitos		0,00							

*Felipe* *[Signature]* *[Signature]*



RELATÓRIO RESUMIDO DA EXECUÇÃO ORÇAMENTÁRIA  
DEMONSTR. DAS RECEITAS E DESPESAS PREVIDENCIÁRIAS  
DO REGIME PRÓPRIO DE PREVIDÊNCIA DOS SERVIDORES

1º bimestre de 2023 (Janeiro a Fevereiro)

BENEFÍCIOS PREVIDENCIÁRIOS MANTIDOS PELO TESOUREIRO

RECEITAS PREVIDENCIÁRIAS (BENEFÍCIOS MANTIDOS PELO TESOUREIRO)	PREVISÃO	RECEITAS REALIZADAS
	ATUALIZADA	Até o Bimestre
	(a)	(b)
Contribuições dos Servidores	0,00	0,00
Demais receitas previdenciárias	0,00	0,00
<b>TOTAL DAS RECEITAS (BENEFÍCIOS MANTIDOS PELO TESOUREIRO) (XVII)</b>	<b>0,00</b>	<b>0,00</b>

DESPESAS PREVIDENCIÁRIAS (BENEFÍCIOS MANTIDOS PELO TESOUREIRO)	DOTAÇÃO	DESPESAS EMPENHADAS	DESPESAS LIQUIDADAS	DESPESAS PAGAS	INSCRITAS EM RESTOS A PAGAR NÃO PROCESSADAS
	ATUALIZADA	Até o Bimestre	Até o Bimestre	Até o Bimestre	No Exercício
	(c)	(d)	(e)	(f)	(g)
Aposentadorias	0,00	0,00	0,00	0,00	
Pensões	0,00	0,00	0,00	0,00	
Outras despesas previdenciárias	0,00	0,00	0,00	0,00	
<b>TOTAL DAS DESPESAS (BENEFÍCIOS MANTIDOS PELO TESOUREIRO) (XVIII)</b>	<b>0,00</b>	<b>0,00</b>	<b>0,00</b>	<b>0,00</b>	
<b>RESULTADO DOS BENEFÍCIOS MANTIDOS PELO TESOUREIRO (XIX)=(XVII-XVIII)(2)</b>	<b>0,00</b>	<b>0,00</b>	<b>0,00</b>	<b>0,00</b>	<b>0,00</b>

FORNE: SISTEMA: Aspec Informática - UNID RESPONSÁVEL: Prefeitura Municipal de Viçosa do Ceará - DATA DA EMISSÃO: 30/03/2023 - HORA : 18:11:24

NOTA:

- (1) Como a Portaria MPS 746/2011 determina que os recursos provenientes desses aportes devem permanecer aplicados, no mínimo, por 5 (cinco) anos, essa receita não deverá compor o total das receitas previdenciárias do período de apuração
- (2) O resultado previdenciário será apresentado por meio da diferença entre previsão da receita e a dotação da despesa e entre a receita realizada e a despesa liquidada (do 1º ao 5º bimestre) e a despesa empenhada (no 6º bimestre).



Ceará  
Governo Municipal de Viçosa do Ceará  
Consolidado  
ORÇAMENTO FISCAL E DA SEGURIDADE SOCIAL

RELATÓRIO RESUMIDO DA EXECUÇÃO ORÇAMENTÁRIA  
DEMONSTR. DAS RECEITAS E DESPESAS PREVIDENCIÁRIAS  
DO REGIME PRÓPRIO DE PREVIDÊNCIA DOS SERVIDORES

Pag.: 0010

1º bimestre de 2023 (Janeiro a Fevereiro)

FRANCISCO JOÃO CARDOSO FILHO  
PREFEITO MUNICIPAL

MD CONTADORES ASSOCIADOS LTDA - EPP  
Assessoria Contábil

EURICO JOSÉ CARNEIRO FONTENELE ARRUDA  
SECRETÁRIO DE FINANÇAS





Ceará  
Governo Municipal de Viçosa do Ceará  
Consolidado

RELATÓRIO RESUMIDO DA EXECUÇÃO ORÇAMENTÁRIA  
DEMONSTRATIVO DOS RESULTADOS PRIMÁRIO E NOMINAL  
ORÇAMENTOS FISCAL E DA SEGURIDADE SOCIAL  
1º bimestre de 2023 (Janeiro a Fevereiro)

Pag.: 0001

RREO - ANEXO 6 (LRF, Art 53, inciso III)

R\$ 1,00

ACIMA DA LINHA		
RECEITAS PRIMÁRIAS	PREVISÃO ATUALIZADA	RECEITAS REALIZADAS ATÉ O BIMESTRE (a)
RECEITAS CORRENTES (EXCETO FONTES RPPS)(I)	231.670.962,72	38.636.316,86
Impostos, taxas e contribuições de melhoria	8.016.136,24	835.477,30
IPTU	2.290.000,00	66.206,49
ISS	1.925.000,00	347.502,26
ITBI	515.568,25	22.121,08
IRRF	2.580.000,00	288.111,73
Outros impostos, taxas e contribuições de melhoria	705.567,99	111.535,74
Contribuições	1.294.366,10	302.009,80
Receita patrimonial	16.287.540,16	802.929,71
Aplicações financeiras (II)	15.699.157,71	727.631,75
Outras receitas patrimoniais	588.382,45	75.297,96
Transferências correntes	197.982.676,29	36.421.393,05
Cota-parte do FPM	52.000.000,00	9.744.924,71
Cota-parte do ICMS	6.400.000,00	1.184.373,72
Cota-parte do IPVA	2.800.000,00	897.634,19
Cota Parte do ITR	16.000,00	201,55
Transferências da LC 61/1989	40.000,00	3.599,32
Transferências do Fundeb	86.272.134,02	21.223.667,31
Outras transferências correntes	50.454.542,27	3.366.992,25
Demais receitas correntes	8.090.243,93	274.507,00
Outras receitas financeiras (III)	3.589.724,87	20.986,70
Receitas correntes restantes	4.500.519,06	253.520,30
RECEITAS PRIMÁRIAS CORRENTES (EXCETO FONTES RPPS)(IV)=(I-II-III)	212.382.080,14	37.887.698,41
RECEITAS PRIMÁRIAS CORRENTES (COM FONTES RPPS) (V)	24.400.000,00	4.211.852,09
RECEITAS NÃO PRIMÁRIAS CORRENTES (COM FONTES RPPS) (VI)	-3.479.900,00	3.090.320,14
RECEITAS DE CAPITAL (EXCETO FONTES RPPS)(VII)	27.253.843,50	220,59

*Fyilho*  
*d*  
*de*



Ceará  
 Governo Municipal de Viçosa do Ceará  
 Consolidado

RELATÓRIO RESUMIDO DA EXECUÇÃO ORÇAMENTÁRIA  
 DEMONSTRATIVO DOS RESULTADOS PRIMÁRIO E NOMINAL  
 ORÇAMENTOS FISCAL E DA SEGURIDADE SOCIAL  
 1º bimestre de 2023 (Janeiro a Fevereiro)

Pag.: 0002

Operações de crédito (VIII)		2.703.907,86		0,00	
Amortização de empréstimos (IX)		0,00		0,00	
Alienação de bens		540.781,57		0,00	
Receitas de alienação de investimentos temporários (X)		0,00		0,00	
Receitas de alienação de investimentos permanentes (XI)		0,00		0,00	
Outras alienação de bens		540.781,57		0,00	
Transferências de capital		23.035.788,22		220,59	
Convênios		14.000.000,00		0,00	
Outras transferências de capital		9.035.788,22		220,59	
Outras receitas de capital		973.365,85		0,00	
Outras receitas de capital não primárias (XII)		0,00		0,00	
Outras receitas de capital primárias		973.365,85		0,00	
RECEITAS PRIMÁRIAS DE CAPITAL (EXCETO FONTES RPPS)(XIII)= (VII-(V					
III+IX+X+XI+XII))		24.549.935,64		220,59	
RECEITAS PRIMÁRIAS DE CAPITAL (COM FONTES RPPS) (XIV)		0,00		0,00	
RECEITAS NÃO PRIMÁRIAS DE CAPITAL (COM FONTES RPPS)(XV)		0,00		0,00	
<hr/>					
RECEITA PRIMÁRIA TOTAL (XVI)= (IV + V + XIII + XIV)		261.332.015,78		42.099.771,09	
RECEITA PRIMÁRIA TOTAL (EXCETO FONTES RPPS)(XVII)= (IV + XIII)		236.932.015,78		37.887.919,00	

DESPESAS PRIMÁRIAS	DOTAÇÃO	ATÉ O BIMESTRE/2023					RESTOS A PAGAR NÃO PROCESSADOS							
		ATUALIZADA	DESPESAS	DESPESAS	DESPESAS	RESTOS A PAGAR	LIQUIDADOS	PAGOS						
			EMPENHADAS	LIQUIDADAS	PAGAS	PROCESSADOS PAGOS								
				(a)	(b)		(c)							
DESPESAS CORRENTES (EXCETO FONTES RPPS)(XVIII)		180.758.648,36		72.215.378,71		21.637.240,69		20.519.622,05		11.724.417,83		1.349.318,11		1.349.318,11
Pessoal e encargos sociais		95.327.793,81		40.967.666,81		13.362.882,04		13.322.774,40		6.027.405,00		0,00		0,00
Juros e encargos da dívida (XIX)		1.026.000,00		0,00		0,00		0,00		0,00		0,00		0,00
Outras despesas correntes		84.404.854,55		31.247.711,90		8.274.358,65		7.196.847,65		5.697.012,83		1.349.318,11		1.349.318,11
DESPESAS PRIMÁRIAS CORRENTES (EXCETO FONTES RPPS)(XX)= (XVIII - X														
IX)		179.732.648,36		72.215.378,71		21.637.240,69		20.519.622,05		11.724.417,83		1.349.318,11		1.349.318,11
DESPESAS PRIMÁRIAS CORRENTES (COM FONTES RPPS)(XXI)		12.650.100,00		3.549.799,84		1.000.217,44		991.547,44		9.876,52		0,00		0,00

*Suplente*



Ceará  
Governos Municipal de Viçosa do Ceará  
Consolidado

RELATÓRIO RESUMIDO DA EXECUÇÃO ORÇAMENTÁRIA  
DEMONSTRATIVO DOS RESULTADOS PRIMÁRIO E NOMINAL  
ORÇAMENTOS FISCAL E DA SEGURIDADE SOCIAL  
1º bimestre de 2023 (Janeiro a Fevereiro)

Pag.: 0003

DESPESAS NÃO PRIMÁRIAS CORRENTES (COM FONTES RPPS)(XXII)		0,00	0,00	0,00	0,00	0,00	0,00	0,00
DESPESAS DE CAPITAL (EXCETO FONTES RPPS)(XXIII)		76.966.157,86	259.192,00	63.445,82	58.445,82	2.500.752,73	793.343,58	793.343,58
Investimentos		71.261.157,86	0,00	0,00	0,00	2.500.752,73	793.343,58	793.343,58
Inversões financeiras		4.395.000,00	19.192,00	19.192,00	14.192,00	0,00	0,00	0,00
Concessão de empréstimos e financiamentos (XXIV)		0,00	0,00	0,00	0,00	0,00	0,00	0,00
Aquisição de título de capital já integralizado (XXV)		0,00	0,00	0,00	0,00	0,00	0,00	0,00
Aquisição de título de crédito (XXVI)		0,00	0,00	0,00	0,00	0,00	0,00	0,00
Demais inversões financeiras		4.395.000,00	19.192,00	19.192,00	14.192,00	0,00	0,00	0,00
Amortização de dívida (XXVII)		1.310.000,00	240.000,00	44.253,82	44.253,82	0,00	0,00	0,00
DESPESAS PRIMÁRIAS DE CAPITAL (EXCETO FONTES RPPS)(XXVIII) = XXII								
I - (XXIV + XXV + XXVI + XXVII)		75.656.157,86	19.192,00	19.192,00	14.192,00	2.500.752,73	793.343,58	793.343,58
RESERVA DE CONTINGÊNCIA (XXIX)		9.200.000,00	0,00	0,00	0,00	0,00	0,00	0,00
DESPESAS PRIMÁRIAS DE CAPITAL (COM FONTES RPPS)(XXX)		270.000,00	0,00	0,00	0,00	0,00	0,00	0,00
DESPESAS NÃO PRIMÁRIAS CORRENTES (COM FONTES RPPS)(XXXI)		0,00	0,00	0,00	0,00	0,00	0,00	0,00
DESPESA PRIMÁRIA TOTAL (XXXII)=(XX + XXI + XXVIII + XXIX + XXX)		277.508.906,22	75.784.370,55	22.656.650,13	21.525.361,49	14.235.047,08	2.142.661,69	2.142.661,69
DESPESA PRIMÁRIA TOTAL (EXCETO FONTES RPPS)(XXXIII)=(XX + XXVIII								
+ XXIX)		264.588.806,22	72.234.570,71	21.656.432,69	20.533.814,05	14.225.170,56	2.142.661,69	2.142.661,69
RESULTADO PRIMÁRIO (COM RPPS) - Acima da linha (XXXIV) = [XVIIa-(X								
XXIIa + XXXIIb + XXXIIc)]					4.196.700,83			
RESULTADO PRIMÁRIO (SEM RPPS) - Acima da linha (XXXV) = [XVIIa-(X								
XXIIa + XXXIIb + XXXIIc)]					986.272,70			

META FISCAL PARA O RESULTADO PRIMÁRIO	VALOR CORRENTE
Meta fixada no Anexo de Metas Fiscais da LDO para o exercício de referência	-37.222.495,83

JUROS NOMINAIS

ATÉ O BIMESTRE/2023

*J. Filho*  
*D. V.*





Ceará  
Governo Municipal de Viçosa do Ceará  
Consolidado

RELATÓRIO RESUMIDO DA EXECUÇÃO ORÇAMENTÁRIA  
DEMONSTRATIVO DOS RESULTADOS PRIMÁRIO E NOMINAL  
ORÇAMENTOS FISCAL E DA SEGURIDADE SOCIAL  
1º bimestre de 2023 (Janeiro a Fevereiro)

Pag.: 0004

	VALOR CORRENTE	
Juros, Encargos e Variações Monetárias Ativos (Exceto RPPS)(XXXVI)	-	727.631,75
Juros, Encargos e variações Monetárias Passivos (Exceto RPPS)(XXXVII)	-	260.000,00
RESULTADO NOMINAL (SEM RPPS) - Acima da linha (XXXVIII) = XXXV + (XXXVI - XXXVII)	-	1.453.904,45
-----		
ABAIXO DA LINHA		
-----		
	SALDO	
CÁLCULO DO RESULTADO NOMINAL	-----	
	EM 31 DE DEZEMBRO	ATÉ O BIMESTRE
	(a)	(b)
-----		
DÍVIDA CONSOLIDADA (XXXIX)	4.796.218,84	4.751.965,02
DEDUÇÕES (XL)	22.915.781,36	40.089.624,49
Disponibilidade de caixa	22.831.560,19	40.005.403,32
Disponibilidade de caixa bruta	44.410.735,98	47.311.210,91
(-)Restos a pagar processados (XLI)	20.556.910,65	6.331.740,09
(-)Depósitos Restituíveis e Valores Vinculados	1.022.265,14	974.067,50
Demais haveres financeiros	84.221,17	84.221,17
DÍVIDA CONSOLIDADA LÍQUIDA (XLII)=(XXXIX-XL)	-18.119.562,52	-35.337.659,47
-----		
RESULTADO NOMINAL (SEM RPPS) - Abaixo da linha (XLIII) = (XLIIa - XLIIb)	-	17.218.096,95
-----		
META FISCAL PARA O RESULTADO NOMINAL	VALOR CORRENTE	
-----		
Meta fixada no Anexo de Metas Fiscais da LDO para o exercício de referência	-	1.643.624,59
-----		
	ATÉ O BIMESTRE/2023	
-----		
VARIAÇÃO SALDO RPP = (XLIV) = (XLIIa - XLIIb)	-	14.225.170,56
RECEITA DE ALIENAÇÃO DE INVESTIMENTOS PERMANENTES (XLV)=(XI)	-	0,00
VARIAÇÃO CAMBIAL (XLVI)	-	0,00

*[Handwritten signatures]*



Ceará  
Governo Municipal de Viçosa do Ceará  
Consolidado

RELATÓRIO RESUMIDO DA EXECUÇÃO ORÇAMENTÁRIA  
DEMONSTRATIVO DOS RESULTADOS PRIMÁRIO E NOMINAL  
ORÇAMENTOS FISCAL E DA SEGURIDADE SOCIAL  
1º bimestre de 2023 (Janeiro a Fevereiro)

Pag.: 0005

VARIAÇÃO DO SALDO DE PRECATÓRIOS INTEGRANTES DA DC (XLVII)		-		0,00	
VARIAÇÃO DO SALDO DAS DEMAIS OBRIGAÇÕES INTEGRANTES DA DC (XLVIII)		-		0,00	
OUTROS AJUSTES (XLXIX)		-		0,00	

---

RESULTADO NOMINAL (SEM RPPS) AJUSTADO - Abaixo da linha (L) = (XLIII + (XLIV - XLV + XLVI + XLVII + XLVIII) +/- (XLXIX))		-		31.443.267,51	
--	--	---	--	---------------	--

---

RESULTADO PRIMÁRIO (SEM RPPS)- Abaixo da linha (LI) = L - (XXXVI - XXXVII)		-		30.975.635,76	
--	--	---	--	---------------	--

---


INFORMAÇÕES ADICIONAIS


|PREVISÃO ORÇAMENTÁRIA|


---

SALDO DE EXERCÍCIOS ANTERIORES		-		0,00	
Recursos arrecadados em exercícios anteriores - RPPS		-		0,00	
Superávit financeiro utilizado para abertura e reabertura de créditos adicionais		-		0,00	
RESERVA ORÇAMENTÁRIA DO RPPS		-		8.000.000,00	

FONTE: SISTEMA: Aspec Informática - UNIDADE RESPONSÁVEL: Prefeitura Municipal de Viçosa do Ceará - DATA DA EMISSÃO: 30/03/2023 - HORA DA EMISSÃO: 18:15:49

  
FRANCISCO JOÃO CARDOSO FILHO  
PREFEITO MUNICIPAL

  
MD CONTADORES ASSOCIADOS LTDA - EPP  
Assessoria Contábil

  
EURICO JOSÉ CARNEIRO FONTENELE ARRUDA  
SECRETÁRIO DE FINANÇAS



Ceará  
 Governo Municipal de Viçosa do Ceará  
 Consolidado

RELATÓRIO RESUMIDO DA EXECUÇÃO ORÇAMENTÁRIO  
 DEMONSTRATIVO DOS RESTOS A PAGAR  
 POR PODER E ÓRGÃO  
 ORÇAMENTOS FISCAL E DA SEGURIDADE SOCIAL  
 1º bimestre de 2023 (Janeiro a Fevereiro)

Pag.: 0001

RREO - ANEXO 7 (LRF, Art 53, inciso V)

R\$ 1,00

PODER / ÓRGÃO	RESTOS A PAGAR PROCESSADOS E NÃO PROCESSADOS				
	LIQUIDADOS EM EXERCÍCIOS ANTERIORES				
	INSCRITOS		PAGOS	CANCELADOS	SALDO
	EM EXERCÍCIOS ANTERIORES	EM 31 DE DEZ. EXERC. ANTERIOR			
(a)	(b)	(c)	(d)	(e) = (a+b)-(c+d)	
RESTOS A PAGAR (EXCETO					
INTRA-ORÇAMENTÁRIO (I)	797.306,01	19.769.986,06	14.235.047,08	0,00	6.332.244,99
Executivo	797.306,01	19.769.986,06	14.235.047,08	0,00	6.332.244,99
2014-Coordenadoria do Ensino Municipal	64.223,32	0,00	0,00	0,00	64.223,32
2014-Depto. do Ensino Fundamental	54.198,01	0,00	0,00	0,00	54.198,01
2014-Depto. do Ensino Infantil	11.619,21	0,00	0,00	0,00	11.619,21
2014-Depto. de Administ. e Fiscaliz. de	0,00	0,00	0,00	0,00	0,00
2014-Depto. de Transp. Urbanos e Interdi	0,00	0,00	0,00	0,00	0,00
2014-Fundo Des da Educação Básica e Val	17.262,21	0,00	0,00	0,00	17.262,21
2015-Depto. do Ensino Fundamental	50.329,34	0,00	0,00	0,00	50.329,34
2015-Depto. de Prom. do Turismo, Pais. e	0,00	0,00	0,00	0,00	0,00
2016-Depto. do Ensino Fundamental	0,00	0,00	0,00	0,00	0,00
2016-Depto. de Licenciám. e Gestão Ambie	0,00	0,00	0,00	0,00	0,00
2016-Depto. Municipal de Trânsito e Tráf	129.480,92	0,00	0,00	0,00	129.480,92
2016-Depto. de Prom. do Turismo, Pais. e	195.980,99	0,00	0,00	0,00	195.980,99
2016-Fundo Des da Educação Básica e Val	0,00	0,00	0,00	0,00	0,00
2017-Chefia do Gabinete	0,00	0,00	0,00	0,00	0,00
2017-Depto. de Transp. Urbanos e Interdi	0,00	0,00	0,00	0,00	0,00
2018-Chefia do Gabinete	104,05	0,00	0,00	0,00	104,05
2018-Núcleo de Protocolo, Cad.Geral e Ar	1.944,52	0,00	0,00	0,00	1.944,52
2018-Coordenadoria de Apoio a Gestão	3.629,70	0,00	0,00	0,00	3.629,70
2018-Depto. de Assist. à Criança e ao Ad	35,00	0,00	0,00	0,00	35,00
2018-Coordenadoria de Fundos Especiais d	1.558,96	0,00	0,00	0,00	1.558,96
2018-Coordenadoria do Ensino Municipal	403,56	0,00	0,00	0,00	403,56

*Fytilho*  
*[Signature]*  
*[Signature]*





Ceará  
Governo Municipal de Viçosa do Ceará  
Consolidado

RELATÓRIO RESUMIDO DA EXECUÇÃO ORÇAMENTÁRIO  
DEMONSTRATIVO DOS RESTOS A PAGAR  
POR PODER E ÓRGÃO  
ORÇAMENTOS FISCAL E DA SEGURIDADE SOCIAL  
1º bimestre de 2023 (Janeiro a Fevereiro)

Pag.: 0002

RREO - ANEXO 7 (LRF, Art 53, inciso V)

R\$ 1,00

PODER / ÓRGÃO	RESTOS A PAGAR PROCESSADOS E NÃO PROCESSADOS					SALDO (e) = (a+b)-(c+d)
	LIQUIDADOS EM EXERCÍCIOS ANTERIORES					
	INSCRITOS		PAGOS (c)	CANCELADOS (d)		
	EM EXERCÍCIOS ANTERIORES (a)	EM 31 DE DEZ. EXERC. ANTERIOR (b)				
2018-Depto. da Merenda Escolar	1.320,00	0,00	0,00	0,00	1.320,00	
2018-Depto. de Administ. e Fiscaliz. de	211,77	0,00	0,00	0,00	211,77	
2018-Depto. de Transp. Urbanos e Interdi	0,00	0,00	0,00	0,00	0,00	
2018-Fundo Des da Educação Básica e Val	237,16	0,00	0,00	0,00	237,16	
2018-Fundo Municipal dos Dir da Criança	348,81	0,00	0,00	0,00	348,81	
2019-Núcleo de Protocolo, Cad.Geral e Ar	0,00	0,00	0,00	0,00	0,00	
2019-Núcleo de Fiscalização Tributaria	99,05	0,00	0,00	0,00	99,05	
2019-Coordenadoria de Planos e Proj. Est	0,00	0,00	0,00	0,00	0,00	
2019-Coordenadoria de Apoio a Gestão	0,00	0,00	0,00	0,00	0,00	
2019-Coordenadoria de Fundos Especiais d	3.226,29	0,00	0,00	0,00	3.226,29	
2019-Depto. de Assist. Hospitalar e Ambu	0,00	0,00	0,00	0,00	0,00	
2019-Coordenadoria do Ensino Municipal	0,00	0,00	0,00	0,00	0,00	
2019-Depto. da Merenda Escolar	11,71	0,00	0,00	0,00	11,71	
2019-Depto. de Administ. e Fiscaliz. de	325,88	0,00	0,00	0,00	325,88	
2019-Depto. de Serv. Urbanos. Habit. e S	0,00	0,00	0,00	0,00	0,00	
2019-Depto. de Transp. Urbanos e Interdi	0,00	0,00	0,00	0,00	0,00	
2019-Depto. da Guarda Patrimonial e Log.	285,00	0,00	0,00	0,00	285,00	
2019-Depto. Municipal de Trânsito e Tráf	0,00	0,00	0,00	0,00	0,00	
2019-Depto. de Abastecim. e Extensão Rur	0,00	0,00	0,00	0,00	0,00	
2019-Depto. de Controle do Uso e Ocup. S	0,00	0,00	0,00	0,00	0,00	
2019-Depto. de Prom. do Turismo, Pais. e	520,00	0,00	0,00	0,00	520,00	
2019-Depto. de Desporto Comunitário e La	0,00	0,00	0,00	0,00	0,00	
2019-Fundo Des da Educação Básica e Val	0,00	0,00	0,00	0,00	0,00	
2019-VICOSA PREV - Fundo de Previdencia0	0,00	0,00	20,90			
2020-Secretaria de Administração Geral	448,92	0,00	0,00	0,00	448,92	

*Jupilho*  
*D*  
*D*



Ceará  
Governo Municipal de Viçosa do Ceará  
Consolidado

RELATÓRIO RESUMIDO DA EXECUÇÃO ORÇAMENTÁRIO  
DEMONSTRATIVO DOS RESTOS A PAGAR  
POR PODER E ÓRGÃO  
ORÇAMENTOS FISCAL E DA SEGURIDADE SOCIAL  
1º bimestre de 2023 (Janeiro a Fevereiro)

Pag.: 0003

RREO - ANEXO 7 (LRF, Art 53, inciso V)

R\$ 1,00

PODER / ÓRGÃO	RESTOS A PAGAR PROCESSADOS E NÃO PROCESSADOS					
	LIQUIDADOS EM EXERCÍCIOS ANTERIORES					
	INSCRITOS		PAGOS	CANCELADOS	SALDO	
	EM EXERCÍCIOS ANTERIORES	EM 31 DE DEZ. EXERC. ANTERIOR				
(a)	(b)	(c)	(d)	(e) = (a+b)-(c+d)		
2020-Secretaria de Finanças	8.384,12	0,00	0,00	0,00	8.384,12	
2020-Depto. Comunicação e Tecnol. Inform	0,00	0,00	0,00	0,00	0,00	
2020-Depto. de Assistência ao Cidadão	2.143,00	0,00	0,00	0,00	2.143,00	
2020-Departamento de Desenvolvimento Soc	400,00	0,00	0,00	0,00	400,00	
2020-Secretaria de Cidadania e Promoção	2.573,61	0,00	0,00	0,00	2.573,61	
2020-Depto. de Atenção Primária	200.071,94	0,00	0,00	0,00	200.071,94	
2020-Secretaria de Saúde	74,00	0,00	0,00	0,00	74,00	
2020-Depto. Cons. Constr. Estradas V. Ur	0,00	0,00	0,00	0,00	0,00	
2020-Depto. de Transporte	972,91	0,00	0,00	0,00	972,91	
2020-Secretaria Geral de Infra Estrutura	204,00	0,00	0,00	0,00	204,00	
2020-Depto. Agricultura, Pec., Psic. e Ap	0,00	0,00	0,00	0,00	0,00	
2020-Depto. Dif. Cult. Art. Hist. e Arqu	2.894,81	0,00	0,00	0,00	2.894,81	
2020-Secretaria de Turismo, Cultura e M.	0,00	0,00	0,00	0,00	0,00	
2020-Fundo Des da Educação Básica e Val	14.807,07	0,00	0,00	0,00	14.807,07	
2020-Fundo Municipal dos Dir da Criança	197,86	0,00	0,00	0,00	197,86	
2021-Depto. de Recursos Humanos	1.370,00	0,00	0,00	0,00	1.370,00	
2021-Secretaria de Administração Geral	566,00	0,00	0,00	0,00	566,00	
2021-Depto. de Cadastro, Fisc. Trib. e C	0,00	0,00	0,00	0,00	0,00	
2021-Secretaria de Finanças	0,00	0,00	0,00	0,00	0,00	
2021-Secretaria de Logística e Estr. Adm	660,00	0,00	0,00	0,00	660,00	
2021-Depto. de Assistência ao Cidadão	6.435,50	0,00	0,00	0,00	6.435,50	
2021-Departamento de Desenvolvimento Soc	400,00	0,00	0,00	0,00	400,00	
2021-Secretaria de Cidadania e Promoção	1.750,00	0,00	0,00	0,00	1.750,00	
2021-Depto. Atenção Sec./Terc. e Mob. So	610,01	0,00	0,00	0,00	610,01	
2021-Secretaria de Saúde	244,39	0,00	0,00	0,00	244,39	

*Fujibo*  
*d*  
*du*



Ceará  
Governo Municipal de Viçosa do Ceará  
Consolidado

RELATÓRIO RESUMIDO DA EXECUÇÃO ORÇAMENTÁRIO  
DEMONSTRATIVO DOS RESTOS A PAGAR  
POR PODER E ÓRGÃO  
ORÇAMENTOS FISCAL E DA SEGURIDADE SOCIAL  
1º bimestre de 2023 (Janeiro a Fevereiro)

Pag.: 0004

RREO - ANEXO 7 (LRF, Art 53, inciso V)

R\$ 1,00

PODER / ÓRGÃO	RESTOS A PAGAR PROCESSADOS E NÃO PROCESSADOS					SALDO (e) = (a+b)-(c+d)
	LIQUIDADOS EM EXERCÍCIOS ANTERIORES					
	INSCRITOS					
	EM EXERCÍCIOS ANTERIORES	EM 31 DE DEZ. EXERC. ANTERIOR	PAGOS	CANCELADOS		
(a)	(b)	(c)	(d)	(e)		
2021-Secretaria de Educação	0,00	0,00	0,00	0,00	0,00	
2021-Secretaria Geral de Infra Estrutura	180,00	0,00	0,00	0,00	180,00	
2021-Fundo Des da Educação Básica e Val	14.057,51	0,00	0,00	0,00	14.057,51	
2021-VICOSA PREV - Fundo de Previdencia0	0,00	0,00	484,00			
2022-Chefia do Gabinete	0,00	127.599,56	97.534,83	0,00	30.064,73	
2022-Ouvidoria Geral do Município	0,00	0,00	0,00	0,00	0,00	
2022-Depto. de Recursos Humanos	0,00	891,70	891,70	0,00	0,00	
2022-Depto de Compras, Contratos e Cont.	0,00	2.141,47	2.141,47	0,00	0,00	
2022-Secretaria de Administração Geral	0,00	56.967,00	40.022,68	0,00	16.944,32	
2022-Depto. Contabilidade Geral e P. Con	0,00	0,00	0,00	0,00	0,00	
2022-Secretaria de Finanças	0,00	41.714,39	26.776,76	0,00	14.937,63	
2022-Secretaria de Logística e Estr. Adm	0,00	6.056,92	1.020,55	0,00	5.036,37	
2022-Depto. de Assistência ao Cidadão	0,00	106.405,89	17.078,58	0,00	89.327,31	
2022-Departamento de Desenvolvimento Soc	0,00	144.066,44	139.242,09	0,00	4.824,35	
2022-Secretaria de Cidadania e Promoção	0,00	57.245,01	33.544,39	0,00	23.700,62	
2022-Depto. de Vigilância à Saúde	0,00	10.959,61	8.900,41	0,00	2.059,20	
2022-Depto. de Atenção Primária	0,00	376.975,67	376.930,67	0,00	45,00	
2022-Depto. Prod. Fitoterápica e A. Farm	0,00	8.967,28	8.967,28	0,00	0,00	
2022-Depto. Atenção Sec./Terc.	0,00	1.155.632,07	1.030.894,61	0,00	124.737,46	
2022-Secretaria de Saúde	0,00	160.660,92	116.979,71	0,00	43.681,21	
2022-Depto. de Educação Infantil	0,00	17.214,00	17.214,00	0,00	0,00	
2022-Depto. de Ensino Fundamental	0,00	64.683,00	2.208,00	0,00	62.475,00	
2022-Depto. de Merenda Escolar	0,00	554.782,25	151.987,42	0,00	402.794,83	
2022-Depto. de Transporte Escolar	0,00	764.569,24	764.569,24	0,00	0,00	
2022-Secretaria de Educação	0,00	636.861,77	581.399,46	0,00	55.462,31	





Ceará  
Governo Municipal de Viçosa do Ceará  
Consolidado

RELATÓRIO RESUMIDO DA EXECUÇÃO ORÇAMENTÁRIO  
DEMONSTRATIVO DOS RESTOS A PAGAR  
POR PODER E ÓRGÃO  
ORÇAMENTOS FISCAL E DA SEGURIDADE SOCIAL  
1º bimestre de 2023 (Janeiro a Fevereiro)

Pag.: 0005

RREO - ANEXO 7 (LRF, Art 53, inciso V)

R\$ 1,00

PODER / ÓRGÃO	RESTOS A PAGAR PROCESSADOS E NÃO PROCESSADOS LIQUIDADOS EM EXERCÍCIOS ANTERIORES				
	INSCRITOS		PAGOS	CANCELADOS	SALDO
	EM EXERCÍCIOS ANTERIORES	EM 31 DE DEZ. EXERC. ANTERIOR			
	(a)	(b)	(c)	(d)	(e) = (a+b)-(c+d)
2022-Depto. de Uso e Ocupação do Solo	0,00	18.952,38	18.952,38	0,00	0,00
2022-Depto. de Transporte	0,00	601.530,27	601.041,52	0,00	488,75
2022-Guarda Civil Municipal	0,00	2.117,99	1.332,99	0,00	785,00
2022-Depto. Municipal de Trânsito e Tráf	0,00	6.029,96	6.029,96	0,00	0,00
2022-Secretaria Geral de Infra Estrutura	0,00	116.065,53	32.889,30	0,00	83.176,23
2022-Depto. de Cemitérios e Est. de Mort	0,00	4.220,52	4.220,52	0,00	0,00
2022-Depto. Agricultura, Pec., Psic. e Ap	0,00	244.417,86	172.022,58	0,00	72.395,28
2022-Depto. de Mercados, Feiras e Matado	0,00	3.293,25	3.293,25	0,00	0,00
2022-Depto. de Recursos Hídricos	0,00	31.860,45	31.860,45	0,00	0,00
2022-Depto. Lic. M. Amb. Paisag. e C.Pol	0,00	5.156,47	5.100,00	0,00	56,47
2022-Depto. Cont. Hoteis, Bares, Rest. e A	0,00	13.130,00	13.130,00	0,00	0,00
2022-Depto. Dif. Cult. Art. Hist. e Arq	0,00	293.098,55	291.098,55	0,00	2.000,00
2022-Secretaria de Turismo, Cultura e M.	0,00	31.473,68	23.760,75	0,00	7.712,93
2022-Depto. Desp. Rendim., Esp. Radic e	0,00	4.518,00	0,00	0,00	4.518,00
2022-Secretaria de Desporto e Lazer	0,00	23.610,02	17.699,01	0,00	5.911,01
2022-Fundo Des da Educação Básica e Val	0,00	14.048.095,33	9.575.153,36	0,00	4.472.941,97
2022-Fundo Municipal dos Dir da Criança	0,00	11.180,52	2.317,52	0,00	8.863,00
2022-VICOSA PREV - Fundo de Previdencia2	9.876,52	0,00	0,00		
2022-Encargos da Fazenda Pública	0,00	6.964,57	6.964,57	0,00	0,00
Legislativo	0,00	0,00	0,00	0,00	0,00
2022-Câmara Municipal de Viçosa do Ceará	0,00	0,00	0,00	0,00	0,00
RESTOS A PAGAR (INTRA-ORÇAMENTÁRIO (II))	0,00	0,00	0,00	0,00	0,00

*Juiz*  
*J*  
*du*





Ceará  
Governo Municipal de Viçosa do Ceará  
Consolidado

RELATÓRIO RESUMIDO DA EXECUÇÃO ORÇAMENTÁRIO  
DEMONSTRATIVO DOS RESTOS A PAGAR  
POR PODER E ÓRGÃO  
ORÇAMENTOS FISCAL E DA SEGURIDADE SOCIAL  
1º bimestre de 2023 (Janeiro a Fevereiro)

Pag.: 0006

RREO - ANEXO 7 (LRF, Art 53, inciso V)

R\$ 1,00

PODER / ÓRGÃO	RESTOS A PAGAR PROCESSADOS E NÃO PROCESSADOS LIQUIDADOS EM EXERCÍCIOS ANTERIORES				
	INSCRITOS		PAGOS	CANCELADOS	SALDO
	EM EXERCÍCIOS ANTERIORES	EM 31 DE DEZ. EXERC. ANTERIOR			
	(a)	(b)	(c)	(d)	(e) = (a+b)-(c+d)
TOTAL (III)=(I)+(II)	797.306,01	19.769.986,06	14.235.047,08	0,00	6.332.244,99



Ceará  
Governo Municipal de Viçosa do Ceará  
Consolidado

RELATÓRIO RESUMIDO DA EXECUÇÃO ORÇAMENTÁRIO  
DEMONSTRATIVO DOS RESTOS A PAGAR  
POR PODER E ÓRGÃO  
ORÇAMENTOS FISCAL E DA SEGURIDADE SOCIAL  
1º bimestre de 2023 (Janeiro a Fevereiro)

Pag.: 0007

RREO - ANEXO 7 (LRF, Art 53, inciso V)

R\$ 1,00

PODER / ÓRGÃO	RESTOS A PAGAR NÃO PROCESSADOS							SALDO TOTAL (l) = (e)+(k)
	INSCRITOS		LIQUIDADOS (h)	PAGOS (i)	CANCELADOS (j)	SALDO (k) = (f+g)-(i+j)	SALDO TOTAL (l) = (e)+(k)	
	EM EXERCÍCIOS ANTERIORES (f)	EM 31 DE DEZ. EXERC. ANTERIOR (g)						
RESTOS A PAGAR (EXCETO								
INTRA-ORÇAMENTÁRIO (I)	10.873.168,26	4.009.065,87	2.142.661,69	2.142.661,69	0,00	12.739.572,44	19.071.817,43	
Executivo	10.873.168,26	3.779.618,21	2.142.661,69	2.142.661,69	0,00	12.510.124,78	18.842.369,77	
2014-Coordenadoria do Ensino Municipal	0,00	0,00	0,00	0,00	0,00	0,00	64.223,32	
2014-Depto. do Ensino Fundamental	0,00	0,00	0,00	0,00	0,00	0,00	54.198,01	
2014-Depto. do Ensino Infantil	0,00	0,00	0,00	0,00	0,00	0,00	11.619,21	
2014-Depto. de Administ. e Fiscaliz. de	126.159,59	0,00	0,00	0,00	0,00	126.159,59	126.159,59	
2014-Depto. de Transp. Urbanos e Interdi	468.058,56	0,00	0,00	0,00	0,00	468.058,56	468.058,56	
2014-Fundo Des da Educação Básica e Val	0,00	0,00	0,00	0,00	0,00	0,00	17.262,21	
2015-Depto. do Ensino Fundamental	24.429,09	0,00	0,00	0,00	0,00	24.429,09	74.758,43	
2015-Depto. de Prom. do Turismo, Pais. e	586.704,84	0,00	0,00	0,00	0,00	586.704,84	586.704,84	
2016-Depto. do Ensino Fundamental	60.400,81	0,00	0,00	0,00	0,00	60.400,81	60.400,81	
2016-Depto. de Licenciám. e Gestão Ambie	933.528,97	0,00	0,00	0,00	0,00	933.528,97	933.528,97	
2016-Depto. Municipal de Trânsito e Tráf	0,00	0,00	0,00	0,00	0,00	0,00	129.480,92	
2016-Depto. de Prom. do Turismo, Pais. e	0,00	0,00	0,00	0,00	0,00	0,00	195.980,99	
2016-Fundo Des da Educação Básica e Val	599.337,40	0,00	0,00	0,00	0,00	599.337,40	599.337,40	
2017-Chefia do Gabinete	140.092,08	0,00	0,00	0,00	0,00	140.092,08	140.092,08	
2017-Depto. de Transp. Urbanos e Interdi	345.104,55	0,00	0,00	0,00	0,00	345.104,55	345.104,55	
2018-Chefia do Gabinete	0,00	0,00	0,00	0,00	0,00	0,00	104,05	
2018-Núcleo de Protocolo, Cad.Geral e Ar	0,00	0,00	0,00	0,00	0,00	0,00	1.944,52	
2018-Coordenadoria de Apoio a Gestão	0,00	0,00	0,00	0,00	0,00	0,00	3.629,70	
2018-Depto. de Assist. à Criança e ao Ad	0,00	0,00	0,00	0,00	0,00	0,00	35,00	
2018-Coordenadoria de Fundos Especiais d	0,00	0,00	0,00	0,00	0,00	0,00	1.558,96	
2018-Coordenadoria do Ensino Municipal	0,00	0,00	0,00	0,00	0,00	0,00	403,56	
2018-Depto. da Merenda Escolar	0,00	0,00	0,00	0,00	0,00	0,00	1.320,00	



Ceará  
 Governo Municipal de Viçosa do Ceará  
 Consolidado

RELATÓRIO RESUMIDO DA EXECUÇÃO ORÇAMENTÁRIO  
 DEMONSTRATIVO DOS RESTOS A PAGAR  
 POR PODER E ÓRGÃO  
 ORÇAMENTOS FISCAL E DA SEGURIDADE SOCIAL  
 1º bimestre de 2023 (Janeiro a Fevereiro)

Pag.: 0008

RREO - ANEXO 7 (LRF, Art 53, inciso V)

R\$ 1,00

PODER / ÓRGÃO	RESTOS A PAGAR NÃO PROCESSADOS							
	INSCRITOS		LIQUIDADOS	PAGOS	CANCELADOS	SALDO	SALDO	TOTAL
	EM EXERCÍCIOS ANTERIORES	EM 31 DE DEZ. EXERC. ANTERIOR						
	(f)	(g)	(h)	(i)	(j)	(k) = (f+g)-(i+j)	(l) = (e)+(k)	
2018-Depto. de Administ. e Fiscaliz. de	15.289,21	0,00	0,00	0,00	0,00	15.289,21	15.500,98	
2018-Depto. de Transp. Urbanos e Interdi	109.145,25	0,00	0,00	0,00	0,00	109.145,25	109.145,25	
2018-Fundo Des da Educação Básica e Val	0,00	0,00	0,00	0,00	0,00	0,00	237,16	
2018-Fundo Municipal dos Dir da Criança	0,00	0,00	0,00	0,00	0,00	0,00	348,81	
2019-Núcleo de Protocolo, Cad.Geral e Ar	95.000,00	0,00	0,00	0,00	0,00	95.000,00	95.000,00	
2019-Núcleo de Fiscalização Tributaria	0,00	0,00	0,00	0,00	0,00	0,00	99,05	
2019-Coordenadoria de Planos e Proj. Est	53.729,70	0,00	0,00	0,00	0,00	53.729,70	53.729,70	
2019-Coordenadoria de Apoio a Gestão	448.220,36	0,00	0,00	0,00	0,00	448.220,36	448.220,36	
2019-Coordenadoria de Fundos Especiais d	172.737,84	0,00	0,00	0,00	0,00	172.737,84	175.964,13	
2019-Depto. de Assist. Hospitalar e Ambu	58.296,82	0,00	0,00	0,00	0,00	58.296,82	58.296,82	
2019-Coordenadoria do Ensino Municipal	371.970,80	0,00	0,00	0,00	0,00	371.970,80	371.970,80	
2019-Depto. da Merenda Escolar	0,00	0,00	0,00	0,00	0,00	0,00	11,71	
2019-Depto. de Administ. e Fiscaliz. de	751.918,35	0,00	0,00	0,00	0,00	751.918,35	752.244,23	
2019-Depto. de Serv. Urbanos. Habit. e S	158.123,24	0,00	0,00	0,00	0,00	158.123,24	158.123,24	
2019-Depto. de Transp. Urbanos e Interdi	560.028,14	0,00	0,00	0,00	0,00	560.028,14	560.028,14	
2019-Depto. da Guarda Patrimonial e Log.	0,00	0,00	0,00	0,00	0,00	0,00	285,00	
2019-Depto. Municipal de Trânsito e Tráf	4.560,20	0,00	0,00	0,00	0,00	4.560,20	4.560,20	
2019-Depto. de Abastecim. e Extensão Rur	192.337,63	0,00	0,00	0,00	0,00	192.337,63	192.337,63	
2019-Depto. de Controle do Uso e Ocup. S	238.721,44	0,00	0,00	0,00	0,00	238.721,44	238.721,44	
2019-Depto. de Prom. do Turismo, Pais. e	0,00	0,00	0,00	0,00	0,00	0,00	520,00	
2019-Depto. de Desporto Comunitário e La	288.212,00	0,00	0,00	0,00	0,00	288.212,00	288.212,00	
2019-Fundo Des da Educação Básica e Val	1.286.009,61	0,00	0,00	0,00	0,00	1.286.009,61	1.286.009,61	
2019-VICOSA PREV - Fundo de Previdencia0	0,00	0,00	0,00	0,00	20,90			
2020-Secretaria de Administração Geral	0,00	0,00	0,00	0,00	0,00	0,00	448,92	
2020-Secretaria de Finanças	0,00	0,00	0,00	0,00	0,00	0,00	8.384,12	
2020-Depto. Comunicação e Tecnol. Inform	1.691,00	0,00	0,00	0,00	0,00	1.691,00	1.691,00	

*Juliano*  
*[Signature]*  
*[Signature]*



Ceará  
Governo Municipal de Viçosa do Ceará  
Consolidado

RELATÓRIO RESUMIDO DA EXECUÇÃO ORÇAMENTÁRIO  
DEMONSTRATIVO DOS RESTOS A PAGAR  
POR PODER E ÓRGÃO  
ORÇAMENTOS FISCAL E DA SEGURIDADE SOCIAL  
1º bimestre de 2023 (Janeiro a Fevereiro)

Pag.: 0009

RREO - ANEXO 7 (LRF, Art 53, inciso V)

R\$ 1,00

PODER / ÓRGÃO	RESTOS A PAGAR NÃO PROCESSADOS							
	INSCRITOS		LIQUIDADOS	PAGOS	CANCELADOS	SALDO	SALDO	
	EM EXERCÍCIOS ANTERIORES	EM 31 DE DEZ. EXERC. ANTERIOR						
	(f)	(g)	(h)	(i)	(j)	(k) = (f+g)-(i+j)	(l) = (e)+(k)	
2020-Depto. de Assistência ao Cidadão	0,00	0,00	0,00	0,00	0,00	0,00	2.143,00	
2020-Departamento de Desenvolvimento Soc	0,00	0,00	0,00	0,00	0,00	0,00	400,00	
2020-Secretaria de Cidadania e Promoção	0,00	0,00	0,00	0,00	0,00	0,00	2.573,61	
2020-Depto. de Atenção Primária	1.696,07	0,00	0,00	0,00	0,00	1.696,07	201.768,01	
2020-Secretaria de Saúde	0,00	0,00	0,00	0,00	0,00	0,00	74,00	
2020-Depto. Cons. Constr. Estradas V. Ur	288.545,36	0,00	0,00	0,00	0,00	288.545,36	288.545,36	
2020-Depto. de Transporte	821.867,27	0,00	0,00	0,00	0,00	821.867,27	822.840,18	
2020-Secretaria Geral de Infra Estrutura	0,00	0,00	0,00	0,00	0,00	0,00	204,00	
2020-Depto. Agricultura, Pec., Psic. e Ap	101.130,20	0,00	0,00	0,00	0,00	101.130,20	101.130,20	
2020-Depto. Dif. Cult. Art. Hist. e Arqu	0,00	0,00	0,00	0,00	0,00	0,00	2.894,81	
2020-Secretaria de Turismo, Cultura e M.	5.000,00	0,00	0,00	0,00	0,00	5.000,00	5.000,00	
2020-Fundo Des da Educação Básica e Val	0,00	0,00	0,00	0,00	0,00	0,00	14.807,07	
2020-Fundo Municipal dos Dir da Criança	0,00	0,00	0,00	0,00	0,00	0,00	197,86	
2021-Depto. de Recursos Humanos	0,00	0,00	0,00	0,00	0,00	0,00	1.370,00	
2021-Secretaria de Administração Geral	4.448,00	0,00	0,00	0,00	0,00	4.448,00	5.014,00	
2021-Depto. de Cadastro, Fisc. Trib. e C	12.800,00	0,00	0,00	0,00	0,00	12.800,00	12.800,00	
2021-Secretaria de Finanças	5.881,32	0,00	0,00	0,00	0,00	5.881,32	5.881,32	
2021-Secretaria de Logística e Estr. Adm	0,00	0,00	0,00	0,00	0,00	0,00	660,00	
2021-Depto. de Assistência ao Cidadão	0,00	0,00	0,00	0,00	0,00	0,00	6.435,50	
2021-Departamento de Desenvolvimento Soc	0,00	0,00	0,00	0,00	0,00	0,00	400,00	
2021-Secretaria de Cidadania e Promoção	27.440,55	0,00	0,00	0,00	0,00	27.440,55	29.190,55	
2021-Depto. Atenção Sec./Terc. e Mob. So	1.490.000,00	0,00	0,00	0,00	0,00	1.490.000,00	1.490.610,01	
2021-Secretaria de Saúde	0,00	0,00	0,00	0,00	0,00	0,00	244,39	
2021-Secretaria de Educação	2.800,00	0,00	0,00	0,00	0,00	2.800,00	2.800,00	
2021-Secretaria Geral de Infra Estrutura	0,00	0,00	0,00	0,00	0,00	0,00	180,00	
2021-Fundo Des da Educação Básica e Val	21.752,01	0,00	0,00	0,00	0,00	21.752,01	35.809,52	

*Handwritten signature and initials in blue ink.*





Ceará  
Governo Municipal de Viçosa do Ceará  
Consolidado

RELATÓRIO RESUMIDO DA EXECUÇÃO ORÇAMENTÁRIO  
DEMONSTRATIVO DOS RESTOS A PAGAR  
POR PODER E ÓRGÃO  
ORÇAMENTOS FISCAL E DA SEGURIDADE SOCIAL  
1º bimestre de 2023 (Janeiro a Fevereiro)

Pag.: 0010

RREO - ANEXO 7 (LRF, Art 53, inciso V)

R\$ 1,00

PODER / ÓRGÃO	RESTOS A PAGAR NÃO PROCESSADOS							SALDO TOTAL (1) = (e)+(k)
	INSCRITOS		LIQUIDADOS (h)	PAGOS (i)	CANCELADOS (j)	SALDO (k) = (f+g)-(i+j)		
	EM EXERCÍCIOS ANTERIORES (f)	EM 31 DE DEZ. EXERC. ANTERIOR (g)						
2021-VICOSA PREV - Fundo de Previdencia	0,00	0,00	0,00	0,00	484,00			
2022-Chefia do Gabinete	0,00	21.608,00	10.120,00	10.120,00	0,00	11.488,00	41.552,73	
2022-Ouvidoria Geral do Município	0,00	14.196,00	0,00	0,00	0,00	14.196,00	14.196,00	
2022-Depto. de Recursos Humanos	0,00	0,00	0,00	0,00	0,00	0,00	0,00	
2022-Depto de Compras, Contratos e Cont.	0,00	0,00	0,00	0,00	0,00	0,00	0,00	
2022-Secretaria de Administração Geral	0,00	35.479,62	16.427,64	16.427,64	0,00	19.051,98	35.996,30	
2022-Depto. Contabilidade Geral e P. Con	0,00	16.000,00	8.000,00	8.000,00	0,00	8.000,00	8.000,00	
2022-Secretaria de Finanças	0,00	6.003,33	1.403,33	1.403,33	0,00	4.600,00	19.537,63	
2022-Secretaria de Logística e Estr. Adm	0,00	2.223,33	2.223,33	2.223,33	0,00	0,00	5.036,37	
2022-Depto. de Assistência ao Cidadão	0,00	30.131,96	2.005,00	2.005,00	0,00	28.126,96	117.454,27	
2022-Departamento de Desenvolvimento Soc	0,00	31.624,96	857,39	857,39	0,00	30.767,57	35.591,92	
2022-Secretaria de Cidadania e Promoção	0,00	13.980,21	2.000,00	2.000,00	0,00	11.980,21	35.680,83	
2022-Depto. de Vigilância à Saúde	0,00	271,88	271,88	271,88	0,00	0,00	2.059,20	
2022-Depto. de Atenção Primária	0,00	9.940,26	9.940,26	9.940,26	0,00	0,00	45,00	
2022-Depto. Prod. Fitoterápica e A. Farm	0,00	0,00	0,00	0,00	0,00	0,00	0,00	
2022-Depto. Atenção Sec./Terc.	0,00	427.266,95	427.266,95	427.266,95	0,00	0,00	124.737,46	
2022-Secretaria de Saúde	0,00	44.444,74	35.652,03	35.652,03	0,00	8.792,71	52.473,92	
2022-Depto. de Educação Infantil	0,00	0,00	0,00	0,00	0,00	0,00	0,00	
2022-Depto. de Ensino Fundamental	0,00	0,00	0,00	0,00	0,00	0,00	62.475,00	
2022-Depto. de Merenda Escolar	0,00	2.165,70	0,00	0,00	0,00	2.165,70	404.960,53	
2022-Depto. de Transporte Escolar	0,00	21.107,41	0,00	0,00	0,00	21.107,41	21.107,41	
2022-Secretaria de Educação	0,00	617.557,22	7.810,74	7.810,74	0,00	609.746,48	665.208,79	
2022-Depto. de Uso e Ocupação do Solo	0,00	24.379,03	4.379,03	4.379,03	0,00	20.000,00	20.000,00	
2022-Depto. de Transporte	0,00	462.514,44	386.773,45	386.773,45	0,00	75.740,99	76.229,74	
2022-Guarda Civil Municipal	0,00	0,00	0,00	0,00	0,00	0,00	785,00	
2022-Depto. Municipal de Trânsito e Tráf	0,00	1.897,86	0,00	0,00	0,00	1.897,86	1.897,86	

*F. F. F. F.*  
*M. M. M. M.*



Ceará  
Governo Municipal de Viçosa do Ceará  
Consolidado

RELATÓRIO RESUMIDO DA EXECUÇÃO ORÇAMENTÁRIO  
DEMONSTRATIVO DOS RESTOS A PAGAR  
POR PODER E ÓRGÃO  
ORÇAMENTOS FISCAL E DA SEGURIDADE SOCIAL  
1º bimestre de 2023 (Janeiro a Fevereiro)

Pag.: 0011

RREO - ANEXO 7 (LRF, Art 53, inciso V)

R\$ 1,00

PODER / ÓRGÃO	RESTOS A PAGAR NÃO PROCESSADOS							
	INSCRITOS		LIQUIDADOS	PAGOS	CANCELADOS	SALDO	SALDO	
	EM EXERCÍCIOS	EM 31 DE DEZ.						
	ANTERIORES	EXERC. ANTERIOR	(h)	(i)	(j)	(k) = (f+g)-(i+j)	(l) = (e)+(k)	
(f)	(g)							
2022-Secretaria Geral de Infra Estrutura	0,00	1.132.045,82	1.072.571,06	1.072.571,06	0,00	59.474,76	142.650,99	
2022-Depto. de Cemitérios e Est. de Mort	0,00	0,00	0,00	0,00	0,00	0,00	0,00	
2022-Depto. Agricultura, Pec., Psic. e Ap	0,00	88.719,75	88.719,75	88.719,75	0,00	0,00	72.395,28	
2022-Depto. de Mercados, Feiras e Matado	0,00	0,00	0,00	0,00	0,00	0,00	0,00	
2022-Depto. de Recursos Hídricos	0,00	0,00	0,00	0,00	0,00	0,00	0,00	
2022-Depto. Lic. M. Amb. Paisag. e C.Pol	0,00	14.200,00	0,00	0,00	0,00	14.200,00	14.256,47	
2022-Depto. Cont. Hotéis, Bares, Rest. e A	0,00	0,00	0,00	0,00	0,00	0,00	0,00	
2022-Depto. Dif. Cult. Art. Hist. e Arqu	0,00	38.000,00	38.000,00	38.000,00	0,00	0,00	2.000,00	
2022-Secretaria de Turismo, Cultura e M.	0,00	0,00	0,00	0,00	0,00	0,00	7.712,93	
2022-Depto. Desp. Rendim., Esp. Radic e	0,00	0,00	0,00	0,00	0,00	0,00	4.518,00	
2022-Secretaria de Desporto e Lazer	0,00	560,00	560,00	560,00	0,00	0,00	5.911,01	
2022-Fundo Des da Educação Básica e Val	0,00	723.299,74	27.679,85	27.679,85	0,00	695.619,89	5.168.561,86	
2022-Fundo Municipal dos Dir da Criança	0,00	0,00	0,00	0,00	0,00	0,00	8.863,00	
2022-VICOSA PREV - Fundo de Previdencia0	0,00	0,00	0,00	0,00	0,00			
2022-Encargos da Fazenda Pública	0,00	0,00	0,00	0,00	0,00	0,00	0,00	
Legislativo	0,00	229.447,66	0,00	0,00	0,00	229.447,66	229.447,66	
2022-Câmara Municipal de Viçosa do Ceará	0,00	229.447,66	0,00	0,00	0,00	229.447,66	229.447,66	
RESTOS A PAGAR (INTRA-ORÇAMENTÁRIO (II))	0,00	0,00	0,00	0,00	0,00	0,00	0,00	
TOTAL (III)=(I)+(II)	10.873.168,26	4.009.065,87	2.142.661,69	2.142.661,69	0,00	12.739.572,44	19.071.817,43	



Ceará  
Governo Municipal de Viçosa do Ceará  
Consolidado

RELATÓRIO RESUMIDO DA EXECUÇÃO ORÇAMENTÁRIO  
DEMONSTRATIVO DOS RESTOS A PAGAR  
POR PODER E ÓRGÃO  
ORÇAMENTOS FISCAL E DA SEGURIDADE SOCIAL  
1º bimestre de 2023 (Janeiro a Fevereiro)

Pag.: 0012

RREO - ANEXO 7 (LRF, Art 53, inciso V)

R\$ 1,00

PODER / ÓRGÃO	RESTOS A PAGAR PROCESSADOS E NÃO PROCESSADOS LIQUIDADOS EM EXERCÍCIOS ANTERIORES				
	INSCRITOS		PAGOS	CANCELADOS	SALDO
	EM EXERCÍCIOS ANTERIORES	EM 31 DE DEZ. EXERC. ANTERIOR			
	(a)	(b)	(c)	(d)	(e) = (a+b)-(c+d)
RESTOS A PAGAR (INTRA-ORÇAMENTÁRIO (II))	0,00	0,00	0,00	0,00	0,00



Ceará  
 Governo Municipal de Viçosa do Ceará  
 Consolidado

RELATÓRIO RESUMIDO DA EXECUÇÃO ORÇAMENTÁRIO  
 DEMONSTRATIVO DOS RESTOS A PAGAR  
 POR PODER E ÓRGÃO  
 ORÇAMENTOS FISCAL E DA SEGURIDADE SOCIAL  
 1º bimestre de 2023 (Janeiro a Fevereiro)

Pag.: 0013


RREO - ANEXO 7 (LRF, Art 53, inciso V)


R\$ 1,00

PODER / ÓRGÃO	RESTOS A PAGAR NÃO PROCESSADOS							
	INSCRITOS		LIQUIDADOS	PAGOS	CANCELADOS	SALDO	TOTAL	SALDO
	EM EXERCÍCIOS ANTERIORES	EM 31 DE DEZ. EXERC. ANTERIOR						
	(f)	(g)	(h)	(i)	(j)	(k) = (f+g)-(i+j)	(l) = (e)+(k)	
RESTOS A PAGAR (INTRA-ORÇAMENTÁRIO (II))	0,00	0,00	0,00	0,00	0,00	0,00	0,00	0,00

FONTE: SISTEMA: Aspec Informática - UNIDADE RESPONSÁVEL: Prefeitura Municipal de Viçosa do Ceará - DATA DA EMISSÃO: 30/03/2023 - HORA DA EMISSÃO: 18:16:09

NOTAS:

  
 FRANCISCO JOÃO CARDOSO FILHO  
 PREFEITO MUNICIPAL

  
 MD CONTADORES ASSOCIADOS LTDA - EPP  
 Assessoria Contábil

  
 EURICO JOSÉ CARNEIRO FONTENELE ARRUDA  
 SECRETÁRIO DE FINANÇAS





Ceará  
Governo Municipal de Viçosa do Ceará  
Consolidado

RELATÓRIO RESUMIDO DA EXECUÇÃO ORÇAMENTÁRIA  
DEMONSTR. DAS RECEITAS E DESPESAS  
COM MANUTENÇÃO E DESENV. DO ENSINO - MDE  
ORÇAMENTOS FISCAL E DA SEGURIDADE SOCIAL  
1º bimestre de 2023 (Janeiro a Fevereiro)

Pag.: 0001

RREO - ANEXO 8 (LDB, Art.72)

R\$ 1,00

RECEITAS RESULTANTE DE IMPOSTOS (Arts. 212 e 212-A da Constituição Federal)

RECEITA RESULTANTE DE IMPOSTOS (caput do art. 212 da Constituição)	PREVISÃO	RECEITAS REALIZADAS
	ATUALIZADA	Até o Bimestre
	(a)	(b)
1 - RECEITAS DE IMPOSTOS	7.310.568,25	723.941,56
1.1 - Receita resultante do imposto sobre a propriedade predial e territorial urbana - IPTU	2.290.000,00	66.206,49
1.2 - Receita resultante do imposto sobre transmissão inter vivos - ITBI	515.568,25	22.121,08
1.3 - Receita resultante do imposto sobre serviços de qualquer natureza - ISS	1.925.000,00	347.502,26
1.4 - Receita resultante do imposto de renda retido na fonte - IRRF	2.580.000,00	288.111,73
2 - RECEITA DE TRANSFERÊNCIAS CONSTITUCIONAIS E LEGAIS	75.570.000,00	14.788.416,85
2.1 - Cota parte do FPM	64.000.000,00	12.181.155,81
2.1.1 - Parcela referente à CF, art. 159, I, alínea b	60.000.000,00	12.181.155,81
2.1.2 - Parcela referente à CF, art. 159, I, alíneas d e e	4.000.000,00	0,00
2.2 - Cota parte do ICMS	8.000.000,00	1.480.467,16
2.3 - Cota parte IPI - Exportação	50.000,00	4.499,17
2.4 - Cota parte ITR	20.000,00	251,92
2.5 - Cota parte IPVA	3.500.000,00	1.122.042,79
2.6 - Cota parte IOF ouro	0,00	0,00
2.7 - Compensações financeiras provenientes de impostos e transferências constitucionais	0,00	0,00
3 - TOTAL DA RECEITA RESULTANTE DE IMPOSTOS (1 + 2)	82.880.568,25	15.512.358,41
4 - TOTAL DESTINADO AO FUNDEB - 20% DE ((2.1.1) + (2.2) + (2.3) + (2.4) + (2.5) + (2.7))	14.314.000,00	2.957.683,36
5 - VALOR MÍNIMO A SER APLICADO ALÉM DO VALOR DESTINADO AO FUNDEB - 5% DE ((2.1.1) + (2.2) + (2.3) + (2.4) + (2.5) + (2.7)) + 25% DE ((1.1) + (1.2) + (1.3) + (1.4) + (2.1.2) + (2.6))	6.406.142,06	920.406,23

*Tejido*  
*d*  
*de*



Ceará  
Governo Municipal de Viçosa do Ceará  
Consolidado

RELATÓRIO RESUMIDO DA EXECUÇÃO ORÇAMENTÁRIA  
DEMONSTR. DAS RECEITAS E DESPESAS  
COM MANUTENÇÃO E DESENV. DO ENSINO - MDE  
ORÇAMENTOS FISCAL E DA SEGURIDADE SOCIAL  
1º bimestre de 2023 (Janeiro a Fevereiro)

Pag.: 0002

FUNDEB		
RECEITAS RECEBIDAS DO FUNDEB DO EXERCÍCIO	PREVISÃO ATUALIZADA (a)	RECEITAS REALIZADAS Até o Bimestre (b)
6 - RECEITAS RECEBIDAS DO FUNDEB	86.452.134,02	21.516.082,16
6.1 - FUNDEB - Impostos e Transferências de Impostos	36.625.884,30	10.518.253,05
6.1.1 - Principal	36.445.884,30	10.225.838,20
6.1.2 - Rendimentos de aplicação financeira	180.000,00	292.414,85
6.1.3 - Ressarcimento de Recursos do Fundeb	0,00	0,00
6.2 - FUNDEB - Complementação da União - VAAF	22.032.859,56	5.249.862,77
6.2.1 - Principal	22.032.859,56	5.249.862,77
6.2.2 - Rendimentos de aplicação financeira	0,00	0,00
6.2.3 - Ressarcimento de Recursos do Fundeb	0,00	0,00
6.3 - FUNDEB - Complementação da União - VAAF	22.793.390,16	5.747.966,34
6.3.1 - Principal	22.793.390,16	5.747.966,34
6.3.2 - Rendimentos de aplicação financeira	0,00	0,00
6.3.3 - Ressarcimento de Recursos do Fundeb	0,00	0,00
6.4 - FUNDEB - Complementação da União - VAAR	5.000.000,00	0,00
6.4.1 - Principal	5.000.000,00	0,00
6.4.2 - Rendimentos de aplicação financeira	0,00	0,00
6.4.3 - Ressarcimento de Recursos do Fundeb	0,00	0,00
7 - RESULTADO LÍQUIDO DAS TRANSFERÊNCIAS DO FUNDEB (6.1.1 - 4)	22.131.884,30	7.268.154,84
RECURSOS RECEBIDOS EM EXERCÍCIOS ANTERIORES E NÃO UTILIZADOS (SUPERÁVIT)		VALOR
8 - TOTAL DOS RECURSOS DE SUPERÁVIT		0,00
8.1 - SUPERÁVIT DO EXERCÍCIO IMEDIATAMENTE ANTERIOR		0,00
8.2 - SUPERÁVIT RESIDUAL DE OUTROS EXERCÍCIOS		0,00

*Suplente*  
*d*  
*de*



Ceará  
Governo Municipal de Viçosa do Ceará  
Consolidado

RELATÓRIO RESUMIDO DA EXECUÇÃO ORÇAMENTÁRIA  
DEMONSTR. DAS RECEITAS E DESPESAS  
COM MANUTENÇÃO E DESENV. DO ENSINO - MDE  
ORÇAMENTOS FISCAL E DA SEGURIDADE SOCIAL  
1º bimestre de 2023 (Janeiro a Fevereiro)

Pag.: 0003

---

9 - TOTAL DOS RECURSOS DO FUNDEB DISPONÍVEIS PARA UTILIZAÇÃO (6 + 8)

|

21.516.082,16

---

*Luiz Carlos de*



Ceará  
 Governo Municipal de Viçosa do Ceará  
 Consolidado

RELATÓRIO RESUMIDO DA EXECUÇÃO ORÇAMENTÁRIA  
 DEMONSTR. DAS RECEITAS E DESPESAS  
 COM MANUTENÇÃO E DESENV. DO ENSINO - MDE  
 ORÇAMENTOS FISCAL E DA SEGURIDADE SOCIAL  
 1º bimestre de 2023 (Janeiro a Fevereiro)

Pag.: 0004

DESPESAS COM RECURSOS DO FUNDEB (Por Área de Atuação) 6	DOTAÇÃO	DESPESAS	DESPESAS	DESPESAS
	ATUALIZADA	EMPENHADAS	LIQUIDADAS	PAGAS
	(c)	Até o Bimestre	Até o Bimestre	Até o Bimestre
	(c)	(d)	(e)	(f)
10 - TOTAL DAS DESPESAS COM RECURSOS DO FUNDEB	87.950.134,02	28.389.768,87	9.846.036,59	9.746.399,95
10.1 - PROFISSIONAIS DA EDUCAÇÃO BÁSICA	57.010.493,81	23.360.000,00	8.968.931,15	8.968.931,15
10.1.1 - Educação infantil	9.700.000,00	4.500.000,00	747.705,86	747.705,86
10.1.2 - Ensino Fundamental	46.000.493,81	18.200.000,00	8.100.997,70	8.100.997,70
10.1.3 - Educação de Jovens e Adultos	1.310.000,00	660.000,00	120.227,59	120.227,59
10.1.4 - Educação Especial	0,00	0,00	0,00	0,00
10.1.5 - Administração Geral	0,00	0,00	0,00	0,00
10.2 - OUTRAS DESPESAS	30.939.640,21	5.029.768,87	877.105,44	777.468,80
10.2.1 - Educação infantil	3.760.000,00	440.137,28	95.301,08	95.301,08
10.2.2 - Ensino Fundamental	26.052.640,21	4.589.631,59	781.804,36	682.167,72
10.2.3 - Educação de Jovens e Adultos	727.000,00	0,00	0,00	0,00
10.2.4 - Educação Especial	0,00	0,00	0,00	0,00
10.2.5 - Administração Geral	0,00	0,00	0,00	0,00
10.2.6 - Transporte (Escolar)	0,00	0,00	0,00	0,00
10.2.7 - Outras	400.000,00	0,00	0,00	0,00

INDICADORES DO FUNDEB

DESPESAS CUSTEADAS COM RECEITAS DO FUNDEB RECEBIDAS NO EXERCÍCIO	DESPESAS	DESPESAS	DESPESAS	INSCRITAS EM	INSCR. EM RESTOS	DESP. EMPENHADAS	
	EMPENHADAS	LIQUIDADAS	PAGAS	RESTOS A PAGAR	A PAGAR NÃO PROC.	EM VALOR SUPERIOR	
	Até o Bimestre	Até o Bimestre	Até o Bimestre	NÃO PROCESSADAS	(SEM DISPONIB.DE	RECEITA RECEBIDA	
	(d)	(e)	(f)	(g)	CAIXA) (7)	(h)	NO EXERC. (9) (i)
11 - TOTAL DAS DESPESAS CUSTEADAS COM RECURSOS DO FUNDEB RECEBIDAS NO EXERCÍCIO	28.389.768,87	9.846.036,59	9.746.399,95			6.873.686,71	
11.1- Total das despesas custeadas com FUNDEB - impostos e transferências de imp	22.152.530,69	8.959.447,00	8.879.786,01			11.634.277,64	
11.2- Total das despesas custeadas com FUNDEB - Complementação da União - VAAF	1.297.100,90	43.582,65	23.607,00				
11.3- Total das despesas custeadas com FUNDEB - Complementação da União - VAAT	4.940.137,28	843.006,94	843.006,94				
11.4- Total das despesas custeadas com FUNDEB - Complementação da União - VAAR	0,00	0,00	0,00			0,00	
12 - Total das despesas do FUNDEB com profissionais de educação básica	23.360.000,00	8.968.931,15	8.968.931,15			0,00	

*Tupito*

*[Handwritten signatures]*





Ceará  
Governo Municipal de Viçosa do Ceará  
Consolidado

RELATÓRIO RESUMIDO DA EXECUÇÃO ORÇAMENTÁRIA  
DEMONSTR. DAS RECEITAS E DESPESAS  
COM MANUTENÇÃO E DESENV. DO ENSINO - MDE  
ORÇAMENTOS FISCAL E DA SEGURIDADE SOCIAL  
1º bimestre de 2023 (Janeiro a Fevereiro)

Pag.: 0005

13 - Total das despesas custeadas com FUNDEB - complementação da União - VAAT aplicadas na educação infantil									
		4.940.137,28		843.006,94		843.006,94			
									0,00



Ceará  
 Governo Municipal de Viçosa do Ceará  
 Consolidado

RELATÓRIO RESUMIDO DA EXECUÇÃO ORÇAMENTÁRIA  
 DEMONSTR. DAS RECEITAS E DESPESAS  
 COM MANUTENÇÃO E DESENV. DO ENSINO - MDE  
 ORÇAMENTOS FISCAL E DA SEGURIDADE SOCIAL  
 1º bimestre de 2023 (Janeiro a Fevereiro)

Pag.: 0006

14 - Total das despesas custeadas com FUNDEB - complementação da União - VAAT aplicadas em Despesa de Capital	0,00	0,00	0,00		
---	------	------	------	--	--

INDICADORES - Art.212-A, Inciso XI e Parágrafo 3º - Constituição Federal	VALOR EXIGIDO (j)	VALOR APLICADO (k)	VALOR CONSIDERADO APÓS DEDUÇÕES (l)	% APLICADO (m)
15 - Mínimo de 70% do FUNDEB na Remuneração dos profissionais da educação básica	15.061.257,51	8.968.931,15	8.968.931,15	41,68
16 - Percentual de 50% da Complementação da União ao FUNDEB (VAAT) educação infantil	2.873.983,17	843.006,94	843.006,94	14,67
17 - Mínimo de 15% da complementação da União ao FUNDEB - VAAT em Despesas de Capital	862.194,95	0,00	0,00	0,00

INDICADOR - Art.25, Parágrafo 3º - Lei nº 14.113, de 2020 - (Máximo de 10% de Superávit)3	VALOR MÁXIMO PERMITIDO (n)	VALOR NÃO APLICADO (o)	VALOR NÃO APLICADO APÓS AJUSTE (p)	EXCEDENTE AO MÁXIMO PERMITIDO (q)	% NÃO APLICADO (r)
18 - Total da receita recebida e não aplicada no exercício	2.151.608,22	11.670.045,57	11.670.045,57	9.518.437,35	54,24

INDICADOR - Art.25, Parágrafo 3º - Lei nº 14.113, de 2020 - (Aplicação do Superávit de Exercício Anterior)3	VALOR SUPERÁVIT PERMITIDO NO EXERCÍCIO ANTERIOR (s)	VALOR NÃO APLICADO NO EXERCÍCIO ANTERIOR (t)	VALOR SUPERÁVIT APLICADO ATÉ O PRIMEIRO QUADRIMESTRE (u)	VALOR APLICADO APÓS O PRIMEIRO QUADRIMESTRE (v)
19 - Total das Despesas custeadas com Superávit do FUNDEB	0,00	0,00	0,00	0,00
19.1- Total das despesas custeadas com FUNDEB - impostos e transferências de impostos	0,00	0,00	0,00	0,00
19.2- Total das Despesas custeadas com FUNDEB - complementação da União (VAAF + VAAT + VAAR)	0,00	0,00	0,00	0,00

*[Handwritten signature]*



Ceará  
 Governo Municipal de Viçosa do Ceará  
 Consolidado

RELATÓRIO RESUMIDO DA EXECUÇÃO ORÇAMENTÁRIA  
 DEMONSTR. DAS RECEITAS E DESPESAS  
 COM MANUTENÇÃO E DESENV. DO ENSINO - MDE  
 ORÇAMENTOS FISCAL E DA SEGURIDADE SOCIAL  
 1º bimestre de 2023 (Janeiro a Fevereiro)

Pag.: 0007

DESPESAS COM MANUTENÇÃO E DESENVOLVIMENTO DO ENSINO - MDE - CUSTEADAS COM RECEITA DE IMPOSTOS (EXCETO FUNDEB)

DESPESAS COM AÇÕES TÍPICAS DE MDE - RECEITAS DE IMPOSTOS - EXCETO FUNDEB  (Por Área de Atuação)6	DOTAÇÃO	DESPESAS	DESPESAS	DESPESAS
	ATUALIZADA	EMPENHADAS	LIQUIDADAS	PAGAS
	(c)	Até o Bimestre	Até o Bimestre	Até o Bimestre
20 - TOTAL DAS DESPESAS COM AÇÕES TÍPICAS DE MDE CUSTEADAS COM RECEITAS DE IMPOSTOS	17.206.142,06	11.189.856,25	10.464.816,82	10.395.845,97
20.1 - Educação Infantil	2.030.642,06	100.000,00	9.841,36	4.175,47
20.2 - Ensino Fundamental	10.510.000,00	10.049.535,72	10.076.425,15	10.013.238,12
20.3 - Educação de Jovens e Adultos	371.000,00	0,00	0,00	0,00
20.4 - Educação Especial	48.500,00	0,00	0,00	0,00
20.5 - Administração Geral	3.289.000,00	1.040.320,53	378.550,31	378.432,38
20.6 - Transporte (Escolar)	0,00	0,00	0,00	0,00
20.7 - Outras	957.000,00	0,00	0,00	0,00

DESPESAS COM MANUTENÇÃO E DESENVOLVIMENTO DO ENSINO - MDE - CUSTEADAS COM RECEITA DE IMPOSTOS E COM RECURSOS DO FUNDEB

DESPESAS COM AÇÕES TÍPICAS DE MDE - RECEITAS DE IMPOSTOS E RECURSOS DO FUNDEB  (Por Área de Atuação)6	DOTAÇÃO	DESPESAS	DESPESAS	DESPESAS
	ATUALIZADA	EMPENHADAS	LIQUIDADAS	PAGAS
	(c)	Até o Bimestre	Até o Bimestre	Até o Bimestre
21 - TOTAL DAS DESPESAS COM AÇÕES TÍPICAS DE MDE CUSTEADAS COM RECEITAS DE IMPOSTOS E	90.510.276,08	28.539.304,59	9.882.303,10	9.763.813,54
21.1 - EDUCAÇÃO INFANTIL	15.490.642,06	5.040.137,28	852.848,30	847.182,41
21.1.1 - Creche	0,00	4.880.936,20	783.805,86	783.805,86
21.1.2 - Pré escola	15.490.642,06	159.201,08	69.042,44	63.376,55
21.2 - ENSINO FUNDAMENTAL	75.019.634,02	23.499.167,31	9.029.454,80	8.916.631,13

APURAÇÃO DAS DESPESAS PARA FINS DE LIMITE MÍNIMO CONSTITUCIONAL

22 - TOTAL DAS DESPESAS DE MDE CUSTEADAS COM RECURSOS DE IMPOSTOS = (L20(d ou e))  
 23 - TOTAL DAS RECEITAS TRANSFERIDAS AO FUNDEB = (L4)

10.464.816,82  
 2.957.683,36

*[Handwritten signatures and initials in blue ink]*



Ceará  
Governo Municipal de Viçosa do Ceará  
Consolidado

RELATÓRIO RESUMIDO DA EXECUÇÃO ORÇAMENTÁRIA  
DEMONSTR. DAS RECEITAS E DESPESAS  
COM MANUTENÇÃO E DESENV. DO ENSINO - MDE  
ORÇAMENTOS FISCAL E DA SEGURIDADE SOCIAL  
1º bimestre de 2023 (Janeiro a Fevereiro)

Pag.: 0008

---

24 - ( ) RECEITAS DO FUNDEB NÃO UTILIZADAS NO EXERCÍCIO, EM VALOR SUPERIOR A 10% = L(18q)		9.518.437,35
25 - ( ) SUPERÁVIT PERMITIDO NO EXERCÍCIO IMEDIATAMENTE ANTERIOR NÃO APLICADO NO EXERCÍCIO ATUAL =L19.1(x)		0,00
26 - ( ) RESTOS A PAGAR NÃO PROCESSADOS INSCRITOS NO EXERCÍCIO SEM DISPONIBILIDADE FINANCEIRA DE RECURSOS DE IMPOSTOS4		0,00

*Suplente de G.O.*









Ceará  
Governo Municipal de Viçosa do Ceará  
Consolidado

RELATÓRIO RESUMIDO DA EXECUÇÃO ORÇAMENTÁRIA  
DEMONSTR. DAS RECEITAS E DESPESAS  
COM MANUTENÇÃO E DESENV. DO ENSINO - MDE  
ORÇAMENTOS FISCAL E DA SEGURIDADE SOCIAL  
1º bimestre de 2023 (Janeiro a Fevereiro)

Pag.: 0011

	FUNDEB (ae)	SALÁRIO EDUCAÇÃO (af)
34 - DISPONIBILIDADE FINANCEIRA EM 31 DE DEZEMBRO DE 2022	15.361.556,79	0,00

*Dep. João de Deus*



Ceará  
Governo Municipal de Viçosa do Ceará  
Consolidado


RELATÓRIO RESUMIDO DA EXECUÇÃO ORÇAMENTÁRIA  
DEMONSTR. DAS RECEITAS E DESPESAS  
COM MANUTENÇÃO E DESENV. DO ENSINO - MDE  
ORÇAMENTOS FISCAL E DA SEGURIDADE SOCIAL  
1º bimestre de 2023 (Janeiro a Fevereiro)


Pag.: 0012


35 - (+) INGRESSO DE RECURSOS ATÉ O BIMESTRE (orçamentário)		21.516.082,16		543.457,83
36 - ( ) PAGAMENTOS EFETUADOS ATÉ O BIMESTRE (orçamentário e restos a pagar)		19.385.333,16		0,00
37 - (=) DISPONIBILIDADE FINANCEIRA ATÉ O BIMESTRE		17.492.305,79		543.457,83
38 - (+) AJUSTES POSITIVOS (RETENÇÕES E OUTROS VALORES EXTRAORÇAMENTÁRIOS)		0,00		0,00
39 - ( ) AJUSTES NEGATIVOS (OUTROS VALORES EXTRAORÇAMENTÁRIOS)		0,00		0,00
40 - (=) SALDO FINANCEIRO CONCILIADO (Saldo Bancário)		17.492.305,79		543.457,83

FONTE: SISTEMA: Aspec Informática - UNIDADE RESPONSÁVEL: Prefeitura Municipal de Viçosa do Ceará - DATA DA EMISSÃO: 30/03/2023 - HORA DA EMISSÃO: 18:17:26

- Os valores informados devem corresponder ao efetivamente transferido. Os percentuais correspondem ao disposto na legislação.
- Limites mínimos anuais a serem cumpridos no encerramento do exercício.
- Art. 25, parágrafo 3º, Lei 14.113/2020: Até 10% (dez por cento) dos recursos recebidos à conta dos Fundos, inclusive relativos à complementação da União, nos termos do parágrafo 2º do art. 16 desta Lei, poderão ser utilizados no primeiro quadrimestre do exercício imediatamente subsequente, mediante abertura de crédito adicional.
- Os valores referentes à parcela dos Restos a Pagar inscritos sem disponibilidade financeira deverão ser informados somente no RREO do último bimestre do exercício.
- Nos cinco primeiros bimestres do exercício o acompanhamento será feito com base na despesa liquidada. No último bimestre do exercício, o valor deverá corresponder ao total da despesa empenhada.
- As linhas representam áreas de atuação e não correspondem exatamente às subfunções da Função Educação. As despesas classificadas nas demais subfunções típicas e nas subfunções atípicas deverão ser rateadas para essas áreas de atuação.
- Valor inscrito em RPNP sem disponibilidade de caixa, que não será considerado na apuração dos indicadores e limites. Para as linhas 15, 16 e 17, deverá ser comparado o total inscrito em RPNP com a disponibilidade de caixa por fonte de recursos. Para a linha 14, deverá ser verificada a diferença entre a disponibilidade nas Fontes do Fundeb e os RPNP referentes a essas despesas. Para a linha 18, deverá ser verificada a diferença entre as disponibilidades na Fonte VAAT e os RPNP dessas despesas.
- Controle da execução de restos a pagar considerados no cumprimento do limite mínimo dos exercícios anteriores.
- Nesta coluna não devem se informados valores inferiores a 0 (zero).
- Essa coluna não deve conter percentual superior a 100%. Caso isso ocorra, em razão de valores informados na coluna (i), os percentuais devem ser ajustados para 100%.

  
FRANCISCO JOÃO CARDOSO FILHO  
PREFEITO MUNICIPAL

  
MD CONTADORES ASSOCIADOS LTDA - EPP  
Assessoria Contábil

  
EURICO JOSÉ CARNEIRO FONTENELE ARRUDA  
SECRETÁRIO DE FINANÇAS





Ceará  
 Governo Municipal de Viçosa do Ceará  
 Consolidado

RELATÓRIO RESUMIDO DA EXECUÇÃO ORÇAMENTÁRIA  
 DEMONSTRATIVO DAS RECEITAS E DESPESAS COM  
 AÇÕES E SERVIÇOS PÚBLICOS DE SAÚDE  
 ORÇAMENTOS FISCAL E DA SEGURIDADE SOCIAL  
 1º bimestre de 2023 (Janeiro a Fevereiro)

Pag.: 0001

RREO - ANEXO XII (LC 141/2012, art.35)

R\$ 1,00

RECEITAS RESULTANTES DE IMPOSTOS E TRANSFERÊNCIAS CONSTITUCIONAIS E LEGAIS	PREVISÃO		RECEITAS REALIZADAS	
	INICIAL	ATUALIZADA	ATÉ O BIMESTRE	%
		(a)	(b)	(b/a)x100
RECEITA DE IMPOSTOS (I)	7.310.568,25	7.310.568,25	723.941,56	9,90
Receita Resultante do Imposto Predial e Territorial Urbano - IPTU	2.290.000,00	2.290.000,00	66.206,49	2,89
Receita Resultante do Imposto sobre Transmissão Inter Vivos - ITBI	515.568,25	515.568,25	22.121,08	4,29
Receita Resultante do Imposto sobre Serviços de Qualquer Natureza - ISS	1.925.000,00	1.925.000,00	347.502,26	18,05
Receita Resultante do Imposto de Renda e Provento de Qualquer Natureza Retido na Fonte - IRRF	2.580.000,00	2.580.000,00	288.111,73	11,17
RECEITAS DE TRANSFERÊNCIAS CONSTITUCIONAIS E LEGAIS (II)	71.570.000,00	71.570.000,00	14.788.416,85	20,66
Cota Parte FPM	60.000.000,00	60.000.000,00	12.181.155,81	20,30
Cota Parte ITR	20.000,00	20.000,00	251,92	1,26
Cota Parte IPVA	3.500.000,00	3.500.000,00	1.122.042,79	32,06
Cota Parte ICMS	8.000.000,00	8.000.000,00	1.480.467,16	18,51
Cota Parte IPI - Exportação	50.000,00	50.000,00	4.499,17	9,00
Outras Transferências Compensações Financeiras Provenientes de Impostos e Transferências Constitucionais	0,00	0,00	0,00	0,00
<b>TOTAL DAS RECEITAS RESULTANTES DE IMPOSTOS E TRANSFERÊNCIAS CONSTITUCIONAIS E LEGAIS (III) = I+II</b>	<b>78.880.568,25</b>	<b>78.880.568,25</b>	<b>15.512.358,41</b>	<b>19,67</b>

DESPESAS COM AÇÕES E SERVIÇOS PÚBLICOS DE SAÚDE (ASPS) POR SUBFUNÇÕES E CATEGORIA ECONÔMICA	DOTAÇÃO		DESPESAS EMPENHADAS		DESPESAS LIQUIDADAS		DESPESAS PAGAS	
	INICIAL	ATUALIZADA	ATÉ O BIMESTRE	%	ATÉ O BIMESTRE	%	ATÉ O BIMESTRE	%
		(c)	(d)	(d/c)x100	(e)	(e/c)x100	(f)	(f/c)x100
ATENÇÃO BÁSICA (IV)	2.174.785,24	2.174.785,24	1.463.425,09	67,29	379.195,67	17,44	373.892,01	17,19
Despesas Correntes	2.119.785,24	2.119.785,24	1.444.233,09	68,13	360.003,67	16,98	359.700,01	16,97
Despesas de Capital	55.000,00	55.000,00	19.192,00	34,89	19.192,00	34,89	14.192,00	25,80
ASSISTÊNCIA HOSPITALAR E AMBULATORIAL (V)	2.877.000,00	1.917.000,00	611.456,36	31,90	183.057,76	9,55	136.592,71	7,13
Despesas Correntes	1.177.000,00	1.217.000,00	611.456,36	50,24	183.057,76	15,04	136.592,71	11,22
Despesas de Capital	1.700.000,00	700.000,00	0,00	0,00	0,00	0,00	0,00	0,00
SUPORTE PROFILÁTICO E TERAPÊUTICO (VI)	535.000,00	550.000,00	254.357,50	46,25	72.475,43	13,18	67.799,45	12,33
Despesas Correntes	435.000,00	450.000,00	254.357,50	56,52	72.475,43	16,11	67.799,45	15,07

*Luiz*  
*an*



Ceará  
 Governo Municipal de Viçosa do Ceará  
 Consolidado

RELATÓRIO RESUMIDO DA EXECUÇÃO ORÇAMENTÁRIA  
 DEMONSTRATIVO DAS RECEITAS E DESPESAS COM  
 AÇÕES E SERVIÇOS PÚBLICOS DE SAÚDE  
 ORÇAMENTOS FISCAL E DA SEGURIDADE SOCIAL  
 1º bimestre de 2023 (Janeiro a Fevereiro)

Pag.: 0002

Despesas de Capital		100.000,00		100.000,00		0,00		0,00		0,00		0,00		0,00		0,00		0,00
VIGILÂNCIA SANITÁRIA (VII)		33.000,00		33.000,00		30.000,00		90,91		5.069,83		15,36		5.069,83		15,36		5.069,83
Despesas Correntes		33.000,00		33.000,00		30.000,00		90,91		5.069,83		15,36		5.069,83		15,36		5.069,83
Despesas de Capital		0,00		0,00		0,00		0,00		0,00		0,00		0,00		0,00		0,00
VIGILÂNCIA EPIDEMIOLÓGICA (VIII)		202.000,00		202.000,00		100.000,00		49,50		37.106,39		18,37		37.106,39		18,37		37.106,39
Despesas Correntes		200.000,00		200.000,00		100.000,00		50,00		37.106,39		18,55		37.106,39		18,55		37.106,39
Despesas de Capital		2.000,00		2.000,00		0,00		0,00		0,00		0,00		0,00		0,00		0,00
ALIMENTAÇÃO E NUTRIÇÃO (IX)		0,00		0,00		0,00		0,00		0,00		0,00		0,00		0,00		0,00
Despesas Correntes		0,00		0,00		0,00		0,00		0,00		0,00		0,00		0,00		0,00
Despesas de Capital		0,00		0,00		0,00		0,00		0,00		0,00		0,00		0,00		0,00
OUTRAS SUBFUNÇÕES (X)		5.510.300,00		5.510.300,00		2.589.339,08		46,99		1.669.882,46		15,79		764.007,75		13,87		764.007,75
Despesas Correntes		4.840.300,00		4.840.300,00		2.589.339,08		53,50		1.669.882,46		17,97		764.007,75		15,78		764.007,75
Despesas de Capital		670.000,00		670.000,00		0,00		0,00		0,00		0,00		0,00		0,00		0,00
<b>TOTAL (XI)=(IV+V+VI+VII+VIII+IX+X)</b>		<b>11.332.085,24</b>		<b>10.387.085,24</b>		<b>5.048.578,03</b>		<b>48,60</b>		<b>2.346.787,54</b>		<b>14,89</b>		<b>1.384.468,14</b>		<b>13,33</b>		<b>1.384.468,14</b>

APURAÇÃO DO CUMPRIMENTO DO LIMITE MÍNIMO PARA APLICAÇÃO EM ASPES	DESPESAS	DESPESAS	DESPESAS
	EMPENHADAS	LIQUIDADAS	PAGAS
	(d)	(e)	(f)

Total das Despesas com ASPES (XII)=(XI)		5.048.578,03		2.346.787,54		1.384.468,14	
( ) Restos a Pagar Não Processados inscritos indevidamente no exercício sem Disponibilidade Financeira (XIII)		0,00		0,00		0,00	
( ) Despesas Custeadas com Recursos Vinculados à Parcela do Percentual Mínimo que não foi Aplicada em Exercícios Anteriores (XIV)		0,00		0,00		0,00	
( ) Despesas Custeadas com Disponibilidade de Caixa Vinculada aos Restos a Pagar Cancelados (XV)		0,00		0,00		0,00	
<b>(=) VALOR APLICADO EM ASPES (XVI) = (XII - XIII - XIV - XV)</b>		<b>5.048.578,03</b>		<b>2.346.787,54</b>		<b>1.384.468,14</b>	
Despesa Mínima a ser Aplicada em ASPES (XVII) = (III) x 15% (LC 141/2012)						2.326.853,76	
Despesa Mínima a ser Aplicada em ASPES (XVII) = (III) x 0,00% (Lei Orgânica Municipal)						0,00	
Diferença entre o Valor Aplicado e a Despesa Mínima a ser Aplicada (XVIII) = (XVI (d ou e) - XVII)1						19.933,78	
Limite não Cumprido (XIX) = (XVIII) (Quando valor for inferior a zero)						0,00	

*Duplido*

*[Handwritten mark]*

*[Handwritten mark]*



Ceará  
 Governo Municipal de Viçosa do Ceará  
 Consolidado

RELATÓRIO RESUMIDO DA EXECUÇÃO ORÇAMENTÁRIA  
 DEMONSTRATIVO DAS RECEITAS E DESPESAS COM  
 AÇÕES E SERVIÇOS PÚBLICOS DE SAÚDE  
 ORÇAMENTOS FISCAL E DA SEGURIDADE SOCIAL  
 1º bimestre de 2023 (Janeiro a Fevereiro)

Pag.: 0003

PPERCENTUAL DA RECEITA DE IMPOSTOS E TRANSFERÊNCIAS CONSTITUCIONAIS E LEGAIS APLICADO EM ASPS (XVI / III) \*100 (mínimo de 15% conforme LC nº 141/2012 ou % da Lei Orgânica Municipal) 9,97

CONTROLE DO VALOR REFERENTE AO PERCENTUAL MÍNIMO NÃO CUMPRIDO EM EXERCÍCIOS ANTERIORES PARA  FINS DE APLICAÇÃO DOS RECURSOS VINCULADOS CONFORME ARTIGOS 25 E 26 DA LC 141/2012	LIMITE NÃO CUMPRIDO				
	SALDO INICIAL (h)	Despesas Custeadas no Exercício de Referência			SALDO FINAL (não aplicado) l (l) = (h (i ou j))
		Empenhadas (i)	Liquidadas (j)	Pagas (k)	
Diferença de limite não cumprido em 2023	0,00	0,00	0,00	0,00	0,00
Diferença de limite não cumprido em 2022	0,00	0,00	0,00	0,00	0,00
Diferença de limite não cumprido em Exercícios Anteriores	0,00	0,00	0,00	0,00	0,00
<b>TOTAL DA DIFERENÇA DE LIMITE NÃO CUMPRIDO EM EXERCÍCIOS ANTERIORES (XX)</b>	<b>0,00</b>	<b>0,00</b>	<b>0,00</b>	<b>0,00</b>	<b>0,00</b>

EXERCÍCIO DO EMPENHO	EXECUÇÃO DE RESTOS A PAGAR										
	Valor Mínimo	Valor aplicado	Valor aplicado	Total inscrito	RPNP Inscritos	Valor inscrito	Total de	Total de	Total de	Diferença entre	
	p/aplicação	em ASPS	além do limite	em RP	no exercício	em RP	RP	RP	RP	valor aplicado	
	(m)	(n)	(o) = (n - m) se < 0	(p)	sem Disponibi	no limite	pagos	a pagar	cancelados	ou	
		então (o) = 0		lidade Finan	(r) = (p (o+q))	(s)	(t)	prescritos	cancelados	(v) = ((o+q) u)	
				ceira (q) = (XIIId)	se < 0, (r) = 0				(u)		
Empenhos de 2023	0,00	0,00	0,00	0,00	0,00	0,00	0,00	0,00	0,00	0,00	
Empenhos de 2022	0,00	0,00	0,00	0,00	0,00	0,00	0,00	0,00	0,00	0,00	
Empenhos de 2021	0,00	0,00	0,00	0,00	0,00	0,00	0,00	0,00	0,00	0,00	
Empenhos de 2020	0,00	0,00	0,00	0,00	0,00	0,00	0,00	0,00	0,00	0,00	
Empenhos de 2019 e anteriores	0,00	0,00	0,00	0,00	0,00	0,00	0,00	0,00	0,00	0,00	
<b>TOTAL DOS RESTOS A PAGAR CANCELADOS OU PRESCRITOS ATÉ O FINAL DO EXERCÍCIO ATUAL QUE AFETARAM O CUMPRIMENTO DO LIMITE (XXI)</b>							0,00				
<b>TOTAL DOS RESTOS A PAGAR CANCELADOS OU PRESCRITOS ATÉ O FINAL DO EXERCÍCIO ANTERIOR QUE AFETARAM O CUMPRIMENTO DO LIMITE (XXII)</b>							0,00				
<b>TOTAL DOS RESTOS A PAGAR CANCELADOS OU PRESCRITOS NO EXERCÍCIO ATUAL QUE AFETARAM O CUMPRIMENTO DO LIMITE (XXIII) = (XXI - XXII)</b>							0,00				

*Supilho* *[Signature]* *[Signature]*





Ceará  
 Governo Municipal de Viçosa do Ceará  
 Consolidado

RELATÓRIO RESUMIDO DA EXECUÇÃO ORÇAMENTÁRIA  
 DEMONSTRATIVO DAS RECEITAS E DESPESAS COM  
 AÇÕES E SERVIÇOS PÚBLICOS DE SAÚDE  
 ORÇAMENTOS FISCAL E DA SEGURIDADE SOCIAL  
 1º bimestre de 2023 (Janeiro a Fevereiro)

Pag.: 0004

CONTROLE DE RESTOS A PAGAR CANCELADOS OU PRESCRITOS CONSIDERADOS PARA FINS DE APLICAÇÃO DA  DISPONIBILIDADE DE CAIXA CONFORME ARTIGO 24 Parágrafo 1º e 2º DA LC 141/2012	LIMITE NÃO CUMPRIDO					
	SALDO INICIAL (w)	Despesas Custeadas no Exercício de Referência			SALDO FINAL (não aplicado)1 (aa)=(w (x ou y))	
		Empenhadas (x)	Liquidadas (y)	Pagas (z)		
Restos a pagar cancelados ou prescritos em 2023 a serem compensados (XXIV)	0,00	0,00	0,00	0,00	0,00	
Restos a pagar cancelados ou prescritos em 2022 a serem compensados (XXV)	0,00	0,00	0,00	0,00	0,00	
Restos a pagar cancelados ou prescritos em exercícios anteriores a serem compensados (XXVI)	0,00	0,00	0,00	0,00	0,00	
TOTAL DE RESTOS A PAGAR CANCELADOS OU PRESCRITOS A COMPENSAR (XXVII)	0,00	0,00	0,00	0,00	0,00	

RECEITAS ADICIONAIS PARA O FINANCIAMENTO DA SAÚDE NÃO COMPUTADAS NO CÁLCULO DO MÍNIMO	RECEITAS REALIZADAS			
	PREVISÃO INICIAL	PREVISÃO ATUALIZADA	ATÉ O BIMESTRE	%
	(c)	(c)	(d)	(d/c)*100
RECEITAS DE TRANSFERÊNCIAS PARA A SAÚDE (XXVIII)	21.549.158,84	21.549.158,84	2.282.684,67	10,59
Provenientes da União	18.789.158,84	18.789.158,84	2.282.684,67	12,15
Provenientes do Estado	2.760.000,00	2.760.000,00	0,00	0,00
Provenientes de Outros Municípios	0,00	0,00	0,00	0,00
RECEITAS DE OPERAÇÕES DE CRÉDITO INTERNAS E EXTERNAS VINCULADAS À SAÚDE (XXIX)	0,00	0,00	0,00	0,00
OUTRAS RECEITAS (XXX)	319.821,60	319.821,60	52.590,48	16,44
TOTAL DE RECEITAS ADICIONAIS PARA FINANCIAMENTO DA SAÚDE (XXXI)=(XXVIII+XXIX+XXX)	21.868.980,44	21.868.980,44	2.335.275,15	10,68

DESPESAS COM SAÚDE POR SUBFUNÇÕES E CATEGORIA ECONÔMICA NÃO COMPUTADAS NO CÁLCULO DO MÍNIMO	DOTAÇÃO INICIAL	DOTAÇÃO ATUALIZADA	DESPESAS EMPENHADAS		DESPESAS LIQUIDADAS		DESPESAS PAGAS	
	(c)	(c)	ATÉ O BIMESTRE	%	ATÉ O BIMESTRE	%	ATÉ O BIMESTRE	%
	(d)	(d)	(d)	(d/c)x100	(e)	(e/c)x100	(f)	(f/c)x100
ATENÇÃO BÁSICA (XXVII)	10.345.143,16	9.149.143,16	4.676.980,93	51,12	1.263.898,54	13,81	1.168.328,84	12,77
Despesas Correntes	7.055.893,16	6.690.893,16	4.676.980,93	69,90	1.263.898,54	18,89	1.168.328,84	17,46
Despesas de Capital	3.289.250,00	2.458.250,00	0,00	0,00	0,00	0,00	0,00	0,00

*J. F. F. Filho*  
*[Assinatura]*





Ceará  
 Governo Municipal de Viçosa do Ceará  
 Consolidado

RELATÓRIO RESUMIDO DA EXECUÇÃO ORÇAMENTÁRIA  
 DEMONSTRATIVO DAS RECEITAS E DESPESAS COM  
 AÇÕES E SERVIÇOS PÚBLICOS DE SAÚDE  
 ORÇAMENTOS FISCAL E DA SEGURIDADE SOCIAL  
 1º bimestre de 2023 (Janeiro a Fevereiro)

Pag.: 0005

ASSISTÊNCIA HOSPITALAR E AMBULATORIAL (XXXIII)	11.216.000,00	11.656.000,00	5.649.757,30	48,47	1.412.963,83	12,12	1.381.295,85	11,85
Despesas Correntes	9.431.000,00	9.871.000,00	5.649.757,30	57,24	1.412.963,83	14,31	1.381.295,85	13,99
Despesas de Capital	1.785.000,00	1.785.000,00	0,00	0,00	0,00	0,00	0,00	0,00
SUPORTE PROFILÁTICO E TERAPÊUTICO (XXXIV)	245.000,00	245.000,00	20.679,92	8,44	0,00	0,00	0,00	0,00
Despesas Correntes	115.000,00	115.000,00	20.679,92	17,98	0,00	0,00	0,00	0,00
Despesas de Capital	130.000,00	130.000,00	0,00	0,00	0,00	0,00	0,00	0,00
VIGILÂNCIA SANITÁRIA (XXXV)	404.000,00	444.000,00	204.480,61	46,05	52.048,26	11,72	47.695,28	10,74
Despesas Correntes	394.000,00	434.000,00	204.480,61	47,12	52.048,26	11,99	47.695,28	10,99
Despesas de Capital	10.000,00	10.000,00	0,00	0,00	0,00	0,00	0,00	0,00
VIGILÂNCIA EPIDEMIOLÓGICA (XXXVI)	1.908.571,60	1.923.571,60	546.250,00	28,40	187.788,28	9,76	185.389,09	9,64
Despesas Correntes	1.093.571,60	1.108.571,60	546.250,00	49,28	187.788,28	16,94	185.389,09	16,72
Despesas de Capital	815.000,00	815.000,00	0,00	0,00	0,00	0,00	0,00	0,00
ALIMENTAÇÃO E NUTRIÇÃO (XXXVII)	35.000,00	35.000,00	0,00	0,00	0,00	0,00	0,00	0,00
Despesas Correntes	35.000,00	35.000,00	0,00	0,00	0,00	0,00	0,00	0,00
Despesas de Capital	0,00	0,00	0,00	0,00	0,00	0,00	0,00	0,00
OUTRAS SUBFUNÇÕES (XXXVIII)	1.820.000,00	1.820.000,00	0,00	0,00	0,00	0,00	0,00	0,00
Despesas Correntes	1.120.000,00	1.120.000,00	0,00	0,00	0,00	0,00	0,00	0,00
Despesas de Capital	700.000,00	700.000,00	0,00	0,00	0,00	0,00	0,00	0,00

TOTAL DAS DESPESAS NÃO COMPUTADAS NO CÁLCULO DO MÍNIMO (XXXIX)=(XXXII+XXXIII+XXXIV+XXXV+XXXVI+XXXVII+XXXVIII)	25.973.714,76	25.272.714,76	11.098.148,76	43,91	2.916.698,91	11,54	2.782.709,06	11,01
--	---------------	---------------	---------------	-------	--------------	-------	--------------	-------

DESPESAS TOTAIS COM SAÚDE EXECUTADAS COM RECURSOS PRÓPRIOS E COM RECURSOS TRANSFERIDOS DE OUTROS ENTES	DOTAÇÃO	DOTAÇÃO	DESPESAS EMPENHADAS		DESPESAS LIQUIDADAS		DESPESAS PAGAS	
	INICIAL	ATUALIZADA	ATÉ O BIMESTRE	%	ATÉ O BIMESTRE	%	ATÉ O BIMESTRE	%
		(c)	(d)	(d/c)x100	(e)	(e/c)x100	(f)	(f/c)x100
ATENÇÃO BÁSICA (XI)=(IV + XXXII)	12.519.928,40	11.323.928,40	6.140.406,02	54,23	1.643.094,21	14,51	1.542.220,85	13,62
ASSISTÊNCIA HOSPITALAR E AMBULATORIAL (XLI)=(V + XXXIII)	14.093.000,00	13.573.000,00	6.261.213,66	46,13	1.596.021,59	11,76	1.517.888,56	11,18
SUPORTE PROFILÁTICO E TERAPÊUTICO (XLII)=(VI + XXXIV)	780.000,00	795.000,00	275.037,42	34,60	72.475,43	9,12	67.799,45	8,53
VIGILÂNCIA SANITÁRIA (XLIII)=(VII + XXXV)	437.000,00	477.000,00	234.480,61	49,16	57.118,09	11,97	52.765,11	11,06
VIGILÂNCIA EPIDEMIOLÓGICA (XLIV)=(VIII + XXXVI)	2.110.571,60	2.125.571,60	646.250,00	30,40	224.894,67	10,58	222.495,48	10,47
ALIMENTAÇÃO E NUTRIÇÃO (XLV)=(XIX + XXXVII)	35.000,00	35.000,00	0,00	0,00	0,00	0,00	0,00	0,00
OUTRAS SUBFUNÇÕES (XLVI)=(X + XXXVIII)	7.330.300,00	7.330.300,00	2.589.339,08	35,32	869.882,46	11,87	764.007,75	10,42

*Jupia*  
*de*



Ceará  
Governo Municipal de Viçosa do Ceará  
Consolidado

RELATÓRIO RESUMIDO DA EXECUÇÃO ORÇAMENTÁRIA  
DEMONSTRATIVO DAS RECEITAS E DESPESAS COM  
AÇÕES E SERVIÇOS PÚBLICOS DE SAÚDE  
ORÇAMENTOS FISCAL E DA SEGURIDADE SOCIAL  
1º bimestre de 2023 (Janeiro a Fevereiro)

Pag.: 0006

---


TOTAL DAS DESPESAS COM SAÚDE (XLVII)=(XI + XXIX) | 37.305.800,00 | 35.659.800,00 | 16.146.726,79 | 45,28 | 4.463.486,45 | 12,52 | 4.167.177,20 | 11,69 |


---


FONTE: SISTEMA: Aspec Informática - UNIDADE RESPONSÁVEL: Prefeitura Municipal de Viçosa do Ceará - DATA DA EMISSÃO: 30/03/2023 - HORA DA EMISSÃO: 18:18:12

Notas:

- (1) Nos cinco primeiros bimestres do exercício, o acompanhamento será feito com base na despesa liquidada.  
No último bimestre do exercício, o valor deverá corresponder ao total da despesa empenhada.
- (2) Até o exercício de 2018, o controle da execução dos restos a pagar considerava apenas os valores dos restos a pagar não processados (regra antiga).  
A partir do exercício de 2019, o controle da execução dos restos a pagar considera os restos a pagar processados e não processados (regra nova).

  
FRANCISCO JOÃO CARDOSO FILHO  
PREFEITO MUNICIPAL

  
MD CONTADORES ASSOCIADOS LTDA - EPP  
Assessoria Contábil

  
EURICO JOSÉ CARNEIRO FONTENELE ARRUDA  
SECRETÁRIO DE FINANÇAS



Ceará  
 Governo Municipal de Viçosa do Ceará  
 Consolidado

RELATÓRIO RESUMIDO DA EXECUÇÃO ORÇAMENTÁRIA  
 DEMONSTRATIVO DAS PARCERIAS PÚBLICO-PRIVADAS  
 ORÇAMENTOS FISCAL E DA SEGURIDADE SOCIAL  
 1º bimestre de 2023 (Janeiro a Fevereiro)

Pag.: 0001

RREO - Anexo 13 (Lei no. 11.079 de 30.12.2004, arts 22,25 e 28 )

R\$ 1,00

IMPACTOS DAS CONTRATAÇÕES DE PPP	SALDO TOTAL EM	SALDO FINAL EM 2023
	31 DE DEZEMBRO DO EXERCÍCIO ANTERIOR	Até o bimestre
TOTAL DE ATIVOS	0,00	0,00
Ativos constituídos pela SPE	0,00	0,00
TOTAL DE PASSIVOS	0,00	0,00
Obrigações decorrentes de ativos constituídos pela SPE	0,00	0,00
Provisões de PPP	0,00	0,00
Outros passivos	0,00	0,00
ATOS POTENCIAIS PASSIVOS	0,00	0,00
Obrigações contratuais	0,00	0,00
Riscos não Provisionados	0,00	0,00
Garantias concedidas	0,00	0,00
Outros Passivos Contingentes	0,00	0,00

DESPESAS DE PPP	EXERCÍCIO	EXERCÍCIO	<2024>	<2025>	<2026>	<2027>	<2028>	<2029>	<2030>	<2031>	<2032>
	ANTERIOR	CORRENTE(2023)									
DO ENTE FEDERADO, EXCETO ESTATAIS NÃO DEPENDENTES											
(I) = (I.1 + I.2)	0,00	0,00									
Contratadas (I.1)	0,00	0,00									
A Contratar (I.2)	0,00	0,00									
DAS ESTATAIS NÃO-DEPENDENTES (II) = (II.1 + II.2)	0,00	0,00									
Contratadas (II.1)	0,00	0,00									
A Contratar (II.2)	0,00	0,00									
TOTAL DAS DESPESAS DE PPP (III) = (I + II)	0,00	0,00									
RECEITA CORRENTE LÍQUIDA (RCL) (IV)	198.009.927,35	203.021.620,05									

*Handwritten signatures and initials in blue ink.*



Ceará  
Governo Municipal de Viçosa do Ceará  
Consolidado

RELATÓRIO RESUMIDO DA EXECUÇÃO ORÇAMENTÁRIA  
DEMONSTRATIVO DAS PARCERIAS PÚBLICO-PRIVADAS  
ORÇAMENTOS FISCAL E DA SEGURIDADE SOCIAL  
1º bimestre de 2023 (Janeiro a Fevereiro)

Pag.: 0002

---

TOTAL DAS DESPESAS CONSIDERADAS PARA O LIMITE (I)		0,00	0,00
---	--	------	------

---

TOTAL DAS DESPESAS CONSIDERADAS PARA O LIMITE / RCL (%)			
(V) = (I / IV)		0,00	0,00

---

FONTE: SISTEMA: Aspec Informática - UNIDADE RESPONSÁVEL: Prefeitura Municipal de Viçosa do Ceará - DATA DA EMISSÃO: 30/03/2023 - HORA DA EMISSÃO: 18:20:14  
NOTA:

FRANCISCO JOÃO CARDOSO FILHO  
PREFEITO MUNICIPAL

MD CONTADORES ASSOCIADOS LTDA - EPP  
Assessoria Contábil

EURICO JOSÉ CARNEIRO FONTENELE ARRUDA  
SECRETÁRIO DE FINANÇAS





Ceará  
Governo Municipal de Viçosa do Ceará  
Consolidado

RELATÓRIO RESUMIDO DA EXECUÇÃO ORÇAMENTÁRIA  
DEMONSTRATIVO SIMPLIFICADO DO REL. RESUMIDO DA EXECUÇÃO ORÇAMENTÁRIA  
ORÇAMENTOS FISCAL E DA SEGURIDADE SOCIAL  
1º bimestre de 2023 (Janeiro a Fevereiro)

Pag.: 0001

RREO - Anexo 14 (LRF, Art. 48)

R\$ 1,00

BALANÇO ORÇAMENTÁRIO	Até o Bimestre
RECEITAS	
Previsão Inicial	279.844.906,22
Previsão Atualizada	279.844.906,22
Receitas Realizadas	45.938.709,68
Déficit Orçamentário	0,00
Saldos de Exercícios Anteriores (Utilizados para créditos Adicionais)	0,00
DESPESAS	
Dotação Inicial	279.844.906,22
Dotação Atualizada	279.844.906,22
Despesas Empenhadas	76.024.370,55
Despesas Liquidadas	22.700.903,95
Despesas Pagas	21.569.615,31
Superávit Orçamentário	23.237.805,73
DESPESAS POR FUNÇÃO/SUBFUNÇÃO	Até o Bimestre
Despesas Empenhadas	76.024.370,55
Despesas Liquidadas	22.700.903,95
RECEITA CORRENTE LÍQUIDA - RCL	Até o Bimestre
Receita Corrente Líquida	203.021.620,05
Receita Corrente Líquida Ajustada para Cálculo dos Limites de Endividamento	203.021.620,05
Receita Corrente Líquida Ajustada para Cálculo dos Limites da Despesa com Pessoal	203.021.620,05
RECEITAS E DESPESAS DOS REGIME PRÓPRIO DE PREVIDÊNCIA DOS SERVIDORES	Até o Bimestre
Fundo em Capitalização (PLANO PREVIDENCIÁRIO)	
Receitas Previdenciárias Realizadas	3.775.317,41
Despesas Previdenciárias Empenhadas	3.411.756,70
Despesas Previdenciárias Liquidadas	966.588,89

*[Handwritten signatures in blue ink]*



Ceará  
 Governo Municipal de Viçosa do Ceará  
 Consolidado

RELATÓRIO RESUMIDO DA EXECUÇÃO ORÇAMENTÁRIA  
 DEMONSTRATIVO SIMPLIFICADO DO REL. RESUMIDO DA EXECUÇÃO ORÇAMENTÁRIA  
 ORÇAMENTOS FISCAL E DA SEGURIDADE SOCIAL  
 1º bimestre de 2023 (Janeiro a Fevereiro)

Pag.: 0002

Despesas Previdenciárias Pagas		958.088,89	
Resultado Previdenciário		2.808.728,52	
Fundo em Repartição (PLANO FINANCEIRO)			
Receitas Previdenciárias Realizadas		3.526.854,82	
Despesas Previdenciárias Empenhada		138.043,14	
Despesas Previdenciárias Liquidadas		33.628,55	
Despesas Previdenciárias Pagas		33.458,55	
Resultado Previdenciário		3.493.226,27	

RESULTADOS PRIMÁRIO E NOMINAL	Meta fixada no	Resultado apurado	% em relação
	Anexo de Metas	até o bimestre	
	Fiscais da LDO (a)	(b)	
Resultado Primário (sem RPPS) - Acima da linha	-37.222.495,83	986.272,70	-2,65 %
Resultado Nominal (sem RPPS) - Acima da linha	1.643.624,59	1.453.904,45	88,46 %

RESTOS A PAGAR POR PODER E MINISTÉRIO PÚBLICO	Inscrição	Cancelamento Até	Pagamento Até	Saldo
		o Bimestre	o Bimestre	a Pagar
RESTOS A PAGAR PROCESSADOS	20.567.292,07	0,00	14.235.047,08	6.332.244,99
Poder Executivo	20.567.292,07	0,00	14.235.047,08	6.332.244,99
Poder Legislativo	0,00	0,00	0,00	0,00
Poder Judiciário	0,00	0,00	0,00	0,00
Ministério Público	0,00	0,00	0,00	0,00
Defensoria Pública	0,00	0,00	0,00	0,00
RESTOS A PAGAR NÃO PROCESSADOS	14.882.234,13	0,00	2.142.661,69	12.739.572,44
Poder Executivo	14.652.786,47	0,00	2.142.661,69	12.510.124,78
Poder Legislativo	229.447,66	0,00	0,00	229.447,66

*[Handwritten signature]*



Ceará  
Governo Municipal de Viçosa do Ceará  
Consolidado

RELATÓRIO RESUMIDO DA EXECUÇÃO ORÇAMENTÁRIA  
DEMONSTRATIVO SIMPLIFICADO DO REL. RESUMIDO DA EXECUÇÃO ORÇAMENTÁRIA  
ORÇAMENTOS FISCAL E DA SEGURIDADE SOCIAL  
1º bimestre de 2023 (Janeiro a Fevereiro)

Pag.: 0003

Poder Judiciário		0,00		0,00		0,00		0,00
Ministério Público		0,00		0,00		0,00		0,00
Defensoria Pública		0,00		0,00		0,00		0,00
<hr/>								
TOTAL		35.449.526,20		0,00		16.377.708,77		19.071.817,43

*Suplente de*



Ceará  
 Governo Municipal de Viçosa do Ceará  
 Consolidado

RELATÓRIO RESUMIDO DA EXECUÇÃO ORÇAMENTÁRIA  
 DEMONSTRATIVO SIMPLIFICADO DO REL. RESUMIDO DA EXECUÇÃO ORÇAMENTÁRIA  
 ORÇAMENTOS FISCAL E DA SEGURIDADE SOCIAL  
 1º bimestre de 2023 (Janeiro a Fevereiro)

Pag.: 0004

DESPESAS COM MANUTENÇÃO E DESENVOLVIMENTO DO ENSINO	Valor Apurado	Limites Constitucionais Anuais		
		Até o Bimestre	% Mínimo a Aplicar no Exercício	% Aplicado Até o Bimestre
Minimo Anual de < 25% > das Receitas de Impostos na Manutenção e Desenvolvimento do Ensino	3.904.062,83		25%	25,16
Minimo Anual de 70% do FUNDEB na Remuneração dos Profissionais da Educação Básica	8.968.931,15		70%	41,68
Percentual de 50% da Complementação da União ao FUNDEB (VAAT) na Educação Infantil	843.006,94		50%	14,67
Minimo de 15% da Complementação da União ao FUNDEB (VAAT) em Despesa de Capital	0,00		15%	0,00

RECEITAS DE OPERAÇÕES DE CRÉDITO E DESPESAS DE CAPITAL	Valor Apurado	Saldo
	no Exercício	não realizado
Receitas de Operações de Crédito		
Despesa de Capital Líquida		

PROJEÇÃO ATUARIAL DOS REGIMES DE PREVIDÊNCIA	10o.	20o.	35o.
	EXERCÍCIO	EXERCÍCIO	EXERCÍCIO
Fundo em Capitalização (Plano Previdenciário)			
Receitas Previdenciárias			
Despesas Previdenciárias			
Resultado Previdenciário			
Fundo em Repartição (Plano Financeiro)			
Receitas Previdenciárias			
Despesas Previdenciárias			
Resultado Previdenciário			

Valor Apurado | Saldo

*Suplente* *GR*





Ceará  
Governo Municipal de Viçosa do Ceará  
Consolidado

RELATÓRIO RESUMIDO DA EXECUÇÃO ORÇAMENTÁRIA  
DEMONSTRATIVO SIMPLIFICADO DO REL. RESUMIDO DA EXECUÇÃO ORÇAMENTÁRIA  
ORÇAMENTOS FISCAL E DA SEGURIDADE SOCIAL  
1º bimestre de 2023 (Janeiro a Fevereiro)

Pag.: 0005

RECEITA DA ALIENAÇÃO DE ATIVOS E APLICAÇÃO DOS RECURSOS	no Exercício	a Realizar
Receitas da Alienação de Ativos		
Aplicação dos Recursos da Alienação de Ativos		

DESPESAS COM AÇÕES E SERVIÇOS PÚBLICOS DE SAÚDE	Limite Constitucional Anual		
	Valor Apurado	% Mínimo a Aplicar	% Aplicado Até
	Até o Bimestre	no Exercício	o Bimestre
Despesas com Ações e Serviços Públicos de Saúde executadas com recursos de impostos	2.346.787,54	15,00 %	15,12 %

DESPESAS DE CARÁTER CONTINUADO DERIVADAS DE PPP	Valor Apurado no Exercício Corrente
Total das Despesas Consideradas para o Limite / RCL (%)	

FONTE: SISTEMA: Aspec Informática - UNIDADE RESPONSÁVEL: Prefeitura Municipal de Viçosa do Ceará - DATA DA EMISSÃO: 30/03/2023 - HORA DA EMISSÃO: 18:25:03



Ceará  
Governo Municipal de Viçosa do Ceará  
Consolidado

RELATÓRIO RESUMIDO DA EXECUÇÃO ORÇAMENTÁRIA  
DEMONSTRATIVO SIMPLIFICADO DO REL. RESUMIDO DA EXECUÇÃO ORÇAMENTÁRIA  
ORÇAMENTOS FISCAL E DA SEGURIDADE SOCIAL  
1º bimestre de 2023 (Janeiro a Fevereiro)

Pag.: 0006

FRANCISCO JOÃO CARDOSO FILHO  
PREFEITO MUNICIPAL

MD CONTADORES ASSOCIADOS LTDA - EPP  
Assessoria Contábil

EURICO JOSÉ CARNEIRO FONTENELE ARRUDA  
SECRETÁRIO DE FINANÇAS